



**КРАЕВОЙ  
ИНДУСТРИАЛЬНЫЙ  
ТЕХНИКУМ**  
имени В.П. Сухарева

*Результаты опроса обучающихся об  
удовлетворенности условиями, содержанием,  
организацией и качеством образовательного процесса в  
целом и отдельных дисциплин (модулей) и практик в  
рамках реализации образовательной программы  
среднего профессионального образования*

## **ВВЕДЕНИЕ**

В мае-сентябре 2023 года ГБПОУ «Краевой индустриальный техникум имени В. П. Сухарева» провел анкетирование среди обучающихся по разным направлениям подготовки на оценку удовлетворенности условиями, содержанием, организацией и качеством образовательного процесса в целом и отдельных дисциплин (модулей) и практик в рамках реализации образовательной программы среднего профессионального образования.

**Цель анкетирования** – оценка уровня удовлетворенности обучающихся качеством образовательной деятельности по образовательным программам ГБПОУ «Краевой индустриальный техникум имени В.П. Сухарева».

### ***Задачи анкетирования:***

- произвести сбор данных о специальностях (профессиях);
- разработать анкеты;
- провести электронный опрос обучающихся;
- определить степень удовлетворенности обучающихся качеством образовательного процесса;
- выработать рекомендации по улучшению условий, содержания, организации и качества образовательного процесса.

В анкетировании принимали участие обучающиеся различных направлений подготовки 2,3,4 курсов обучения, участвующие в реализации образовательных программ в 2022-2023 учебном году в ГБПОУ «Краевой индустриальный техникум имени В. П. Сухарева».

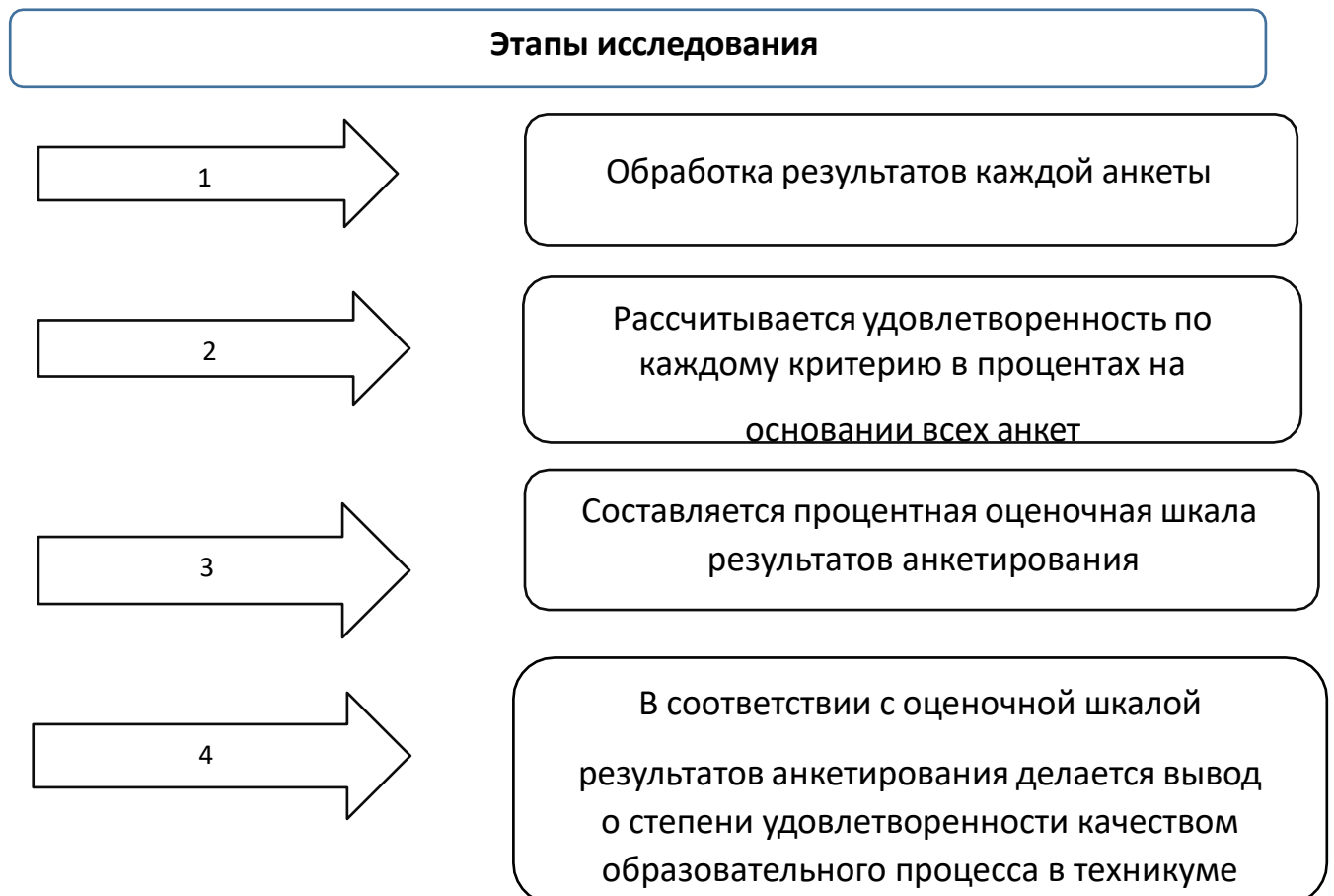
## МЕТОДИКА ОПРОСА

Обучающимся, участвующим в реализации образовательных программ ГБПОУ «Краевой индустриальный техникум имени В. П. Сухарева», было предложено самостоятельно ответить на вопросы анкеты.

Респондент оценивал общую удовлетворенность качеством образовательного процесса по показателям, объединенным в 4 блока вопросов анкеты. Анкета была предоставлена в формате онлайн-опроса на платформе <https://onlinetestpad.com/>.

### МЕТОДИКА РАСЧЕТОВ РЕЗУЛЬТАТОВ АНКЕТИРОВАНИЯ

После завершения анкетирования была произведена обработка полученных данных. При обработке результатов получены средние (среднее арифметические) оценки каждого из изучаемых показателей и выведена общая удовлетворенность качеством образовательного процесса в техникуме.



Коды профессий/специальностей	Наименование профессии/специальности
<b>08.00.00 Техника и технологии строительства</b>	
08.01.18 (профессия)	Электромонтажник электрических сетей и электрооборудования
08.01.24 (профессия)	Мастер столярно-плотничных, паркетных и стекольных работ
<b>11.00.00 Электроника, радиотехника и системы связи</b>	
11.02.16 (специальность)	Монтаж, техническое обслуживание и ремонт электронных приборов и устройств
<b>13.00.00 Электро- и теплоэнергетика</b>	
13.01.10 (профессия)	Электромонтер по ремонту и обслуживанию электрооборудования
13.02.11 (специальность)	Техническая эксплуатация и обслуживание электрического и электромеханического оборудования
<b>15.00.00 Машиностроение</b>	
15.01.05 (профессия)	Сварщик (ручной и частично механизированной сварки (наплавки))
15.01.31 (профессия)	Мастер контрольно-измерительных приборов и автоматики
<b>18.00.00 Химические технологии</b>	
18.01.02 (профессия)	Лаборант-эколог
18.02.09 (специальность)	Переработка нефти и газа
18.02.12 (специальность)	Технология аналитического контроля химических соединений
<b>22.00.00 Технологии материалов</b>	
22.02.06	Сварочное производство

<b>Коды профессий/специальностей</b>	<b>Наименование профессии/специальности</b>
(специальность)	
<b>23.00.00 Техника и технологии наземного транспорта</b>	
23.02.03 (специальность)	Техническое обслуживание и ремонт автомобильного транспорта
23.02.07 (специальность)	Техническое обслуживание и ремонт двигателей, систем и агрегатов автомобилей
<b>38.00.00 Экономика и управление</b>	
38.02.03 (специальность)	Операционная деятельность в логистике

### **Перечень профессий и специальностей**

#### **ГБПОУ «Краевой индустриальный техникум им. В. П. Сухарева»**

В ходе исследования было опрошено 67% от общего количества обучающихся.

## Профессия **08.01.24 Мастер столярно-плотничных, паркетных и стекольных работ**

В опросе приняло участие 22 обучающихся.

### **1. Укажите форму обучения студента.**

100% респондентов, участвующих в опросе выбрали ответ «Очная форма».

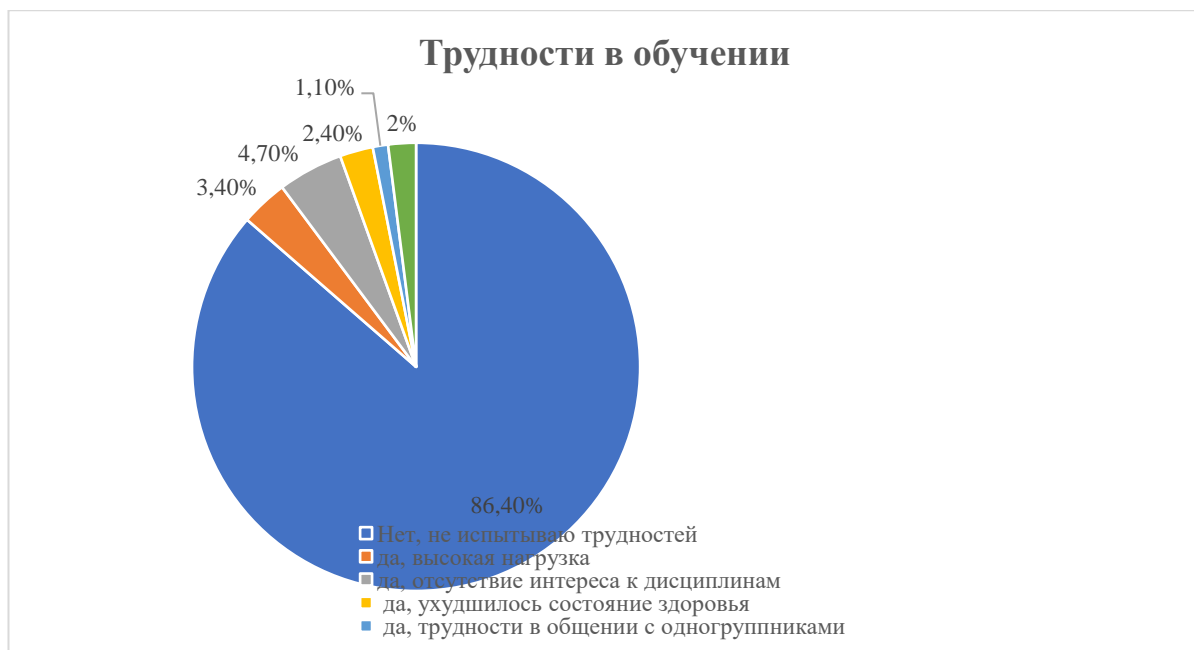


### **2. Укажите курс, на котором обучается студент**

100 % респондентов выбрали ответ «3 курс».

### **3. Испытываете ли вы трудности в обучении, если да, то какие?**

86,4% респондентов выбрали позицию «Нет, не испытываю трудностей», 3,4% выбрали ответ «Да, высокая нагрузка», 4,7% выбрали ответ «Да, отсутствие интереса к дисциплинам», у 2,4% респондентов «Да, ухудшилось состояние здоровья», 1,1» респондентов испытывают трудности в общении с одногруппниками, 2% студентов испытывают трудности в общении с педагогами



**5.Оцените степень вашей удовлетворенности (0 - затрудняюсь ответить, 1 – не удовлетворен, 5 – удовлетворен полностью):**

57% обучающихся полностью удовлетворены профессионализмом педагогов, 38% выбрали ответ «Частично удовлетворен», 2,78% респондентов не определились «Удовлетворены или не удовлетворены», 2,22% обучающихся затрудняются ответить.

87,8% обучающихся полностью удовлетворены оборудованием кабинетов, 10,2% выбрали ответ «Частично удовлетворен», 2% обучающихся затрудняются ответить.

94%обучающихся полностью удовлетворены санитарно-гигиеническими условиями, 2,89% выбрали ответ «Частично удовлетворен», 3,11% обучающихся не определились с ответом.

63 %обучающихся полностью удовлетворены обеспеченностью учебниками и пособиями, 25% выбрали ответ «Частично удовлетворен», 7,4% обучающихся не определились с ответом.

79,9% обучающихся полностью удовлетворены использованием современных технологий обучения, 20,1% выбрали ответ «Частично удовлетворен».

86%обучающихся полностью удовлетворены организацией досуговой деятельности, 12% выбрали ответ «Частично удовлетворен», 2% обучающихся затрудняются ответить.

88% обучающихся полностью удовлетворены организацией практик, 12% выбрали ответ «Частично удовлетворен».

75% обучающихся полностью удовлетворены условиями проживания в общежитии, 23% выбрали ответ «Частично удовлетворен», 2% обучающихся затрудняются ответить.



## 6. Удовлетворены ли Вы?

84% обучающихся полностью удовлетворены организацией учебного процесса, 12% выбрали ответ «Частично удовлетворен», 4% обучающихся выбрали ответ «Не удовлетворен».

93% обучающихся полностью удовлетворены взаимоотношениями между студентами, 7% выбрали ответ «Частично удовлетворен».

88% обучающихся полностью удовлетворены взаимоотношениями с педагогами, 10% выбрали ответ «Частично удовлетворен», 4% обучающихся выбрали ответ «Затрудняюсь ответить».

83% обучающихся полностью удовлетворены взаимоотношениями с администрацией, 12% выбрали ответ «Частично удовлетворен», 5% обучающихся выбрали ответ «Не удовлетворен».

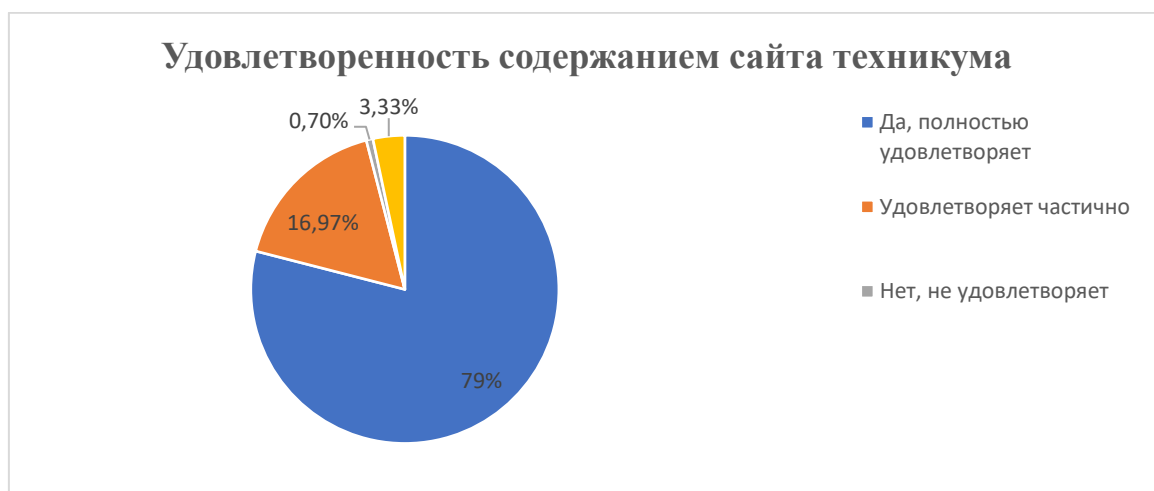


95% обучающихся полностью удовлетворены организацией свободного времени, 5% выбрали ответ «Частично удовлетворен».



### 7. Удовлетворяет ли Вас информационное содержание сайта техникума?

79% обучающихся выбрали ответ «Да, полностью удовлетворяет», 16,97% выбрали ответ «Удовлетворяет частично», 0,7% обучающихся выбрали ответ «Нет, не удовлетворяет», 3,33% выбрали ответ «Не пользуюсь сайтом техникума».



### 8. Какие проблемы Вы видите в организации учебного процесса в техникуме?

18% обучающихся выбрали ответ «Недостаточное количество часов, выделяемых для значимых дисциплин», 7% выбрали ответ «Отсутствие необходимой материально-технической базы», 37% обучающихся выбрали ответ «Перегруженность аудиторий», 14% выбрали ответ «Несоответствие изучаемых дисциплин получаемой специальности», 9% выбрали ответ «Недостаточное количество практических занятий», 15% выбрали ответ «Проблем нет».



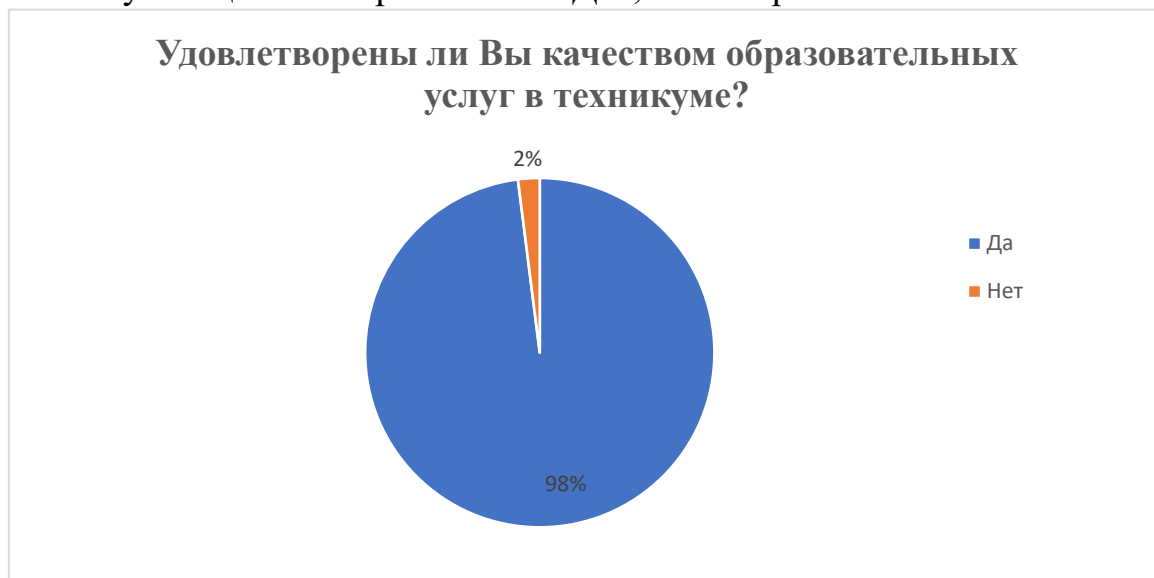
**9. Как бы Вы оценили качество образования, которое дает техникум?**

73% обучающихся выбрали ответ «Отличное», 21% выбрали ответ «Хорошее», 6% обучающихся выбрали ответ «Удовлетворительное».



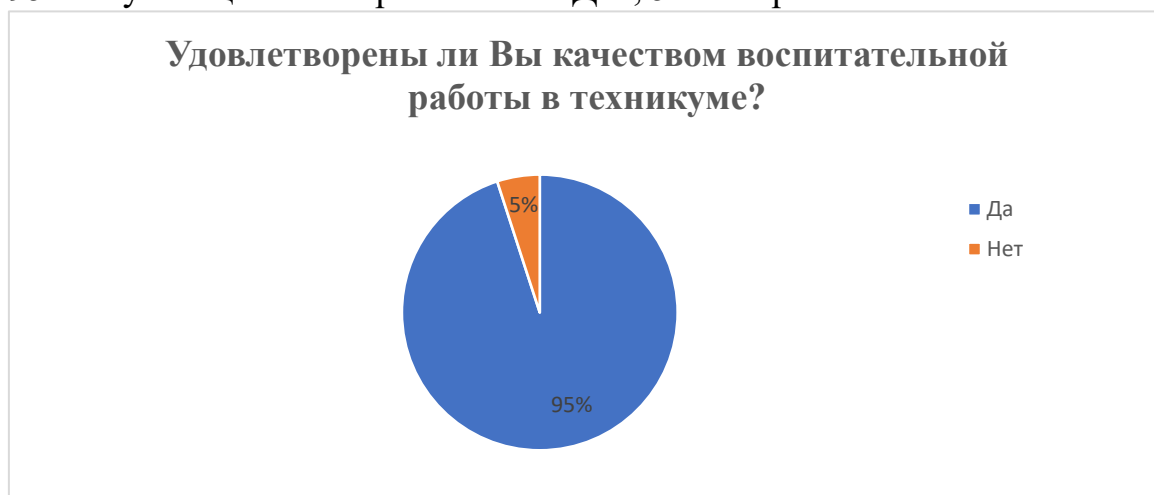
**10. Удовлетворены ли Вы качеством образовательных услуг в техникуме?**

98% обучающихся выбрали ответ «Да», 2% выбрали ответ «Нет».



**11. Удовлетворены ли Вы качеством воспитательной работы в техникуме?**

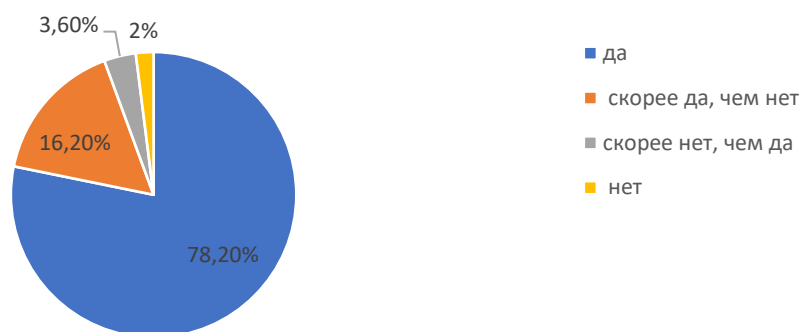
95% обучающихся выбрали ответ «Да», 5% выбрали ответ «Нет».



**12. Рекомендовали бы Вы техникум своим друзьям, знакомым и родственникам для получения качественного образования?**

78,2% обучающихся выбрали ответ «Да», 16,2% выбрали ответ «Скорее да, чем нет», 3,6% выбрали ответ «Скорее нет, чем да», 2% выбрали ответ «Нет».

**Если бы Вам представилась возможность еще раз  
выбрать учебное заведение для обучения, выбрали  
бы Вы наш техникум?**



Специальность **11.02.16 Монтаж, техническое обслуживание и ремонт электронных приборов и устройств**

Профессия **15.01.31 Мастер контрольно-измерительных приборов и автоматики**

В опросе приняло участие 64 обучающихся.

**1. Укажите форму обучения студента.**

100% респондентов, участвующих в опросе выбрали ответ «Очная форма».

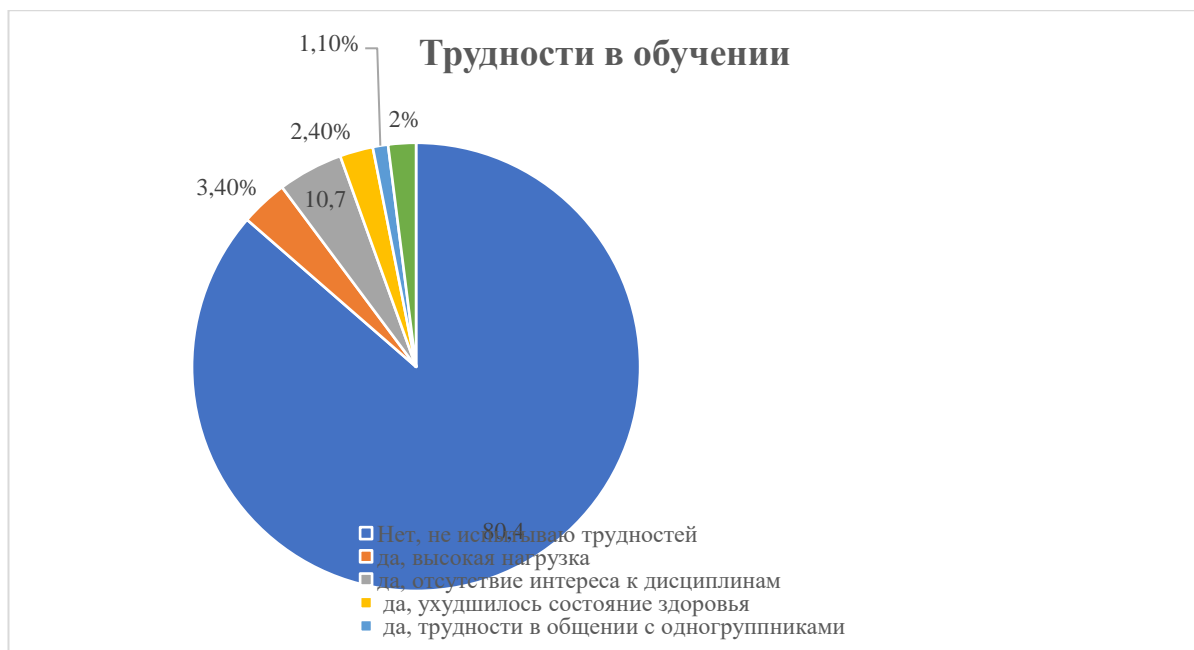


**2. Укажите курс, на котором обучается студент**

60% респондентов выбрали ответ «3 курс», 40% респондентов выбрали ответ «4 курс».

**3. Испытываете ли вы трудности в обучении, если да, то какие?**

80,4% респондентов выбрали позицию «Нет, не испытываю трудностей», 3,4% выбрали ответ «Да, высокая нагрузка», 10,7% выбрали ответ «Да, отсутствие интереса к дисциплинам», у 2,4% респондентов «Да, ухудшилось состояние здоровья», 1,1» респондентов испытывают трудности в общении с одноклассниками, 2% студентов испытывают трудности в общении с педагогами



**5.Оцените степень вашей удовлетворенности (0 - затрудняюсь ответить, 1 – не удовлетворен, 5 – удовлетворен полностью):**

37% обучающихся полностью удовлетворены профессионализмом педагогов, 58% выбрали ответ «Частично удовлетворен», 2,88% респондентов не определились «Удовлетворены или не удовлетворены», 2,12% обучающихся затрудняются ответить.

87,8% обучающихся полностью удовлетворены оборудованием кабинетов, 10,2% выбрали ответ «Частично удовлетворен», 2% обучающихся затрудняются ответить.

90% обучающихся полностью удовлетворены санитарно-гигиеническими условиями; 6,89% выбрали ответ «Частично удовлетворен», 3,11% обучающихся не определились с ответом.

63 %обучающихся полностью удовлетворены обеспеченностью учебниками и пособиями, 25% выбрали ответ «Частично удовлетворен», 7,4% обучающихся не определились с ответом.

79,9% обучающихся полностью удовлетворены использованием современных технологий обучения, 20,1% выбрали ответ «Частично удовлетворен».

81%обучающихся полностью удовлетворены организацией досуговой деятельности, 18% выбрали ответ «Частично удовлетворен», 2% обучающихся затрудняются ответить.

88% обучающихся полностью удовлетворены организацией практик, 12% выбрали ответ «Частично удовлетворен».

75% обучающихся полностью удовлетворены условиями проживания в общежитии, 23% выбрали ответ «Частично удовлетворен», 2% обучающихся затрудняются ответить.



## 6. Удовлетворены ли Вы?

84% обучающихся полностью удовлетворены организацией учебного процесса, 12% выбрали ответ «Частично удовлетворен», 4% обучающихся выбрали ответ «Не удовлетворен».

93% обучающихся полностью удовлетворены взаимоотношениями между студентами, 7% выбрали ответ «Частично удовлетворен».

88% обучающихся полностью удовлетворены взаимоотношениями с педагогами, 10% выбрали ответ «Частично удовлетворен», 4% обучающихся выбрали ответ «Затрудняюсь ответить».

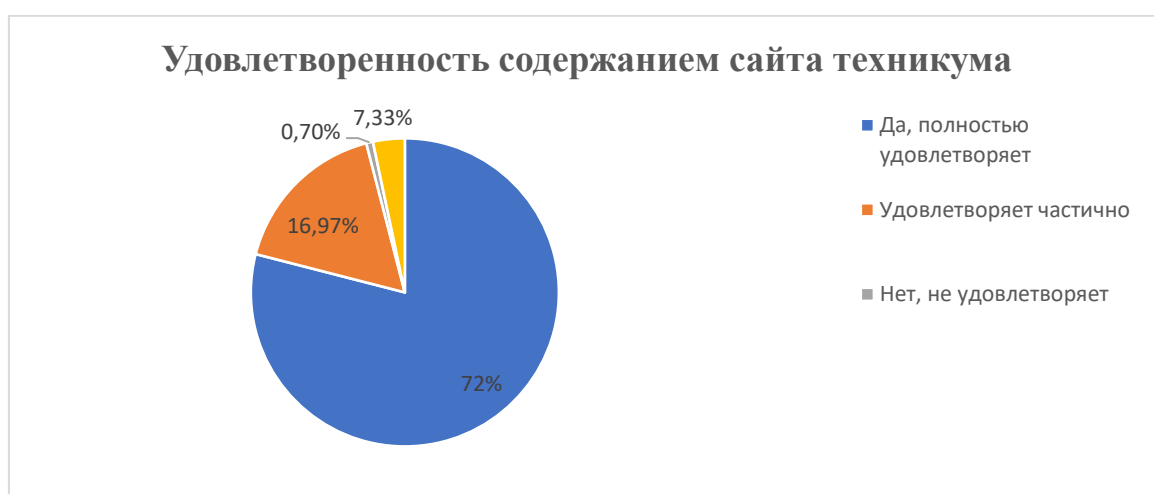
83% обучающихся полностью удовлетворены взаимоотношениями с администрацией, 12% выбрали ответ «Частично удовлетворен», 5% обучающихся выбрали ответ «Не удовлетворен».

95% обучающихся полностью удовлетворены организацией свободного времени, 5% выбрали ответ «Частично удовлетворен».



### 7. Удовлетворяет ли Вас информационное содержание сайта техникума?

72% обучающихся выбрали ответ «Да, полностью удовлетворяет», 16,97% выбрали ответ «Удовлетворяет частично», 0,7% обучающихся выбрали ответ «Нет, не удовлетворяет», 7,33% выбрали ответ «Не пользуюсь сайтом техникума».



### 8. Какие проблемы Вы видите в организации учебного процесса в техникуме?



18% обучающихся выбрали ответ «Недостаточное количество часов, выделяемых для значимых дисциплин», 7% выбрали ответ «Отсутствие необходимой материально-технической базы», 37% обучающихся выбрали ответ «Перегруженность аудиторий», 14% выбрали ответ «Несоответствие изучаемых дисциплин получаемой специальности», 9% выбрали ответ «Недостаточное количество практических занятий», 15% выбрали ответ «Проблем нет».



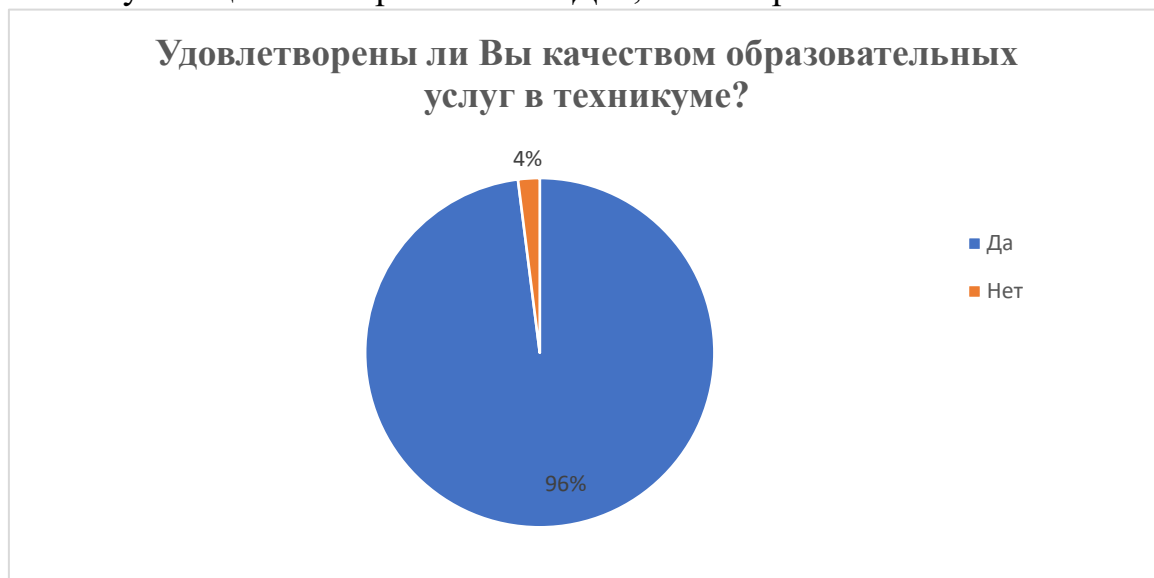
**9. Как бы Вы оценили качество образования, которое дает техникум?**

75% обучающихся выбрали ответ «Отличное», 21% выбрали ответ «Хорошее», 4% обучающихся выбрали ответ «Удовлетворительное».



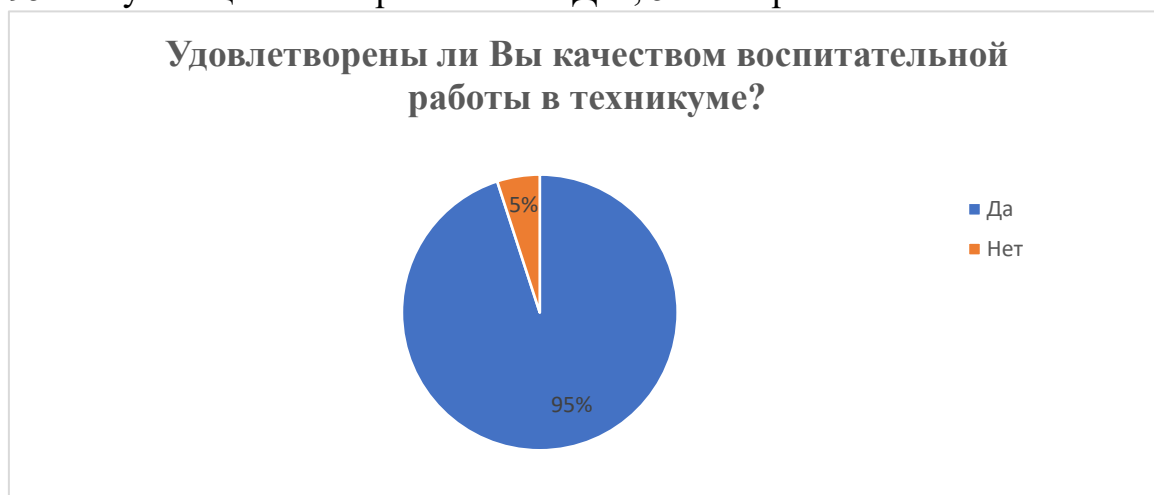
**10. Удовлетворены ли Вы качеством образовательных услуг в техникуме?**

96% обучающихся выбрали ответ «Да», 4% выбрали ответ «Нет».



**11. Удовлетворены ли Вы качеством воспитательной работы в техникуме?**

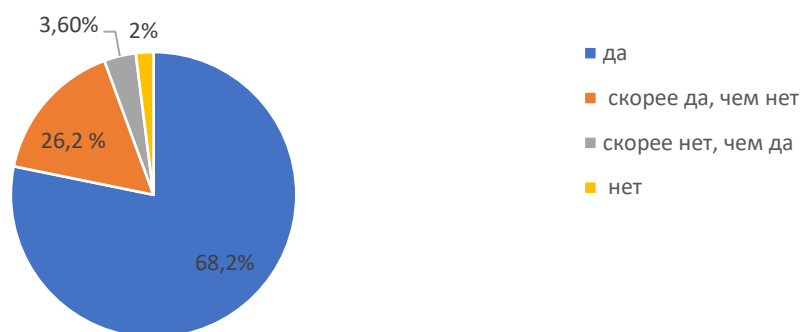
95% обучающихся выбрали ответ «Да», 5% выбрали ответ «Нет».



**12. Рекомендовали бы Вы техникум своим друзьям, знакомым и родственникам для получения качественного образования?**

68,2% обучающихся выбрали ответ «Да», 26,2% выбрали ответ «Скорее да, чем нет», 3,6% выбрали ответ «Скорее нет, чем да», 2% выбрали ответ «Нет».

**Если бы Вам представилась возможность еще раз  
выбрать учебное заведение для обучения, выбрали  
бы Вы наш техникум?**



**Профессия 13.01.10 Электромонтер по ремонту и обслуживанию электрооборудования**

**Профессия 08.01.18 Электромонтажник электрических сетей и электрооборудования**

**Специальность 13.02.11 Техническая эксплуатация и обслуживание электрического и электромеханического оборудования**

В опросе приняло участие 69 обучающихся.

**1. Укажите форму обучения студента.**

100% респондентов, участвующих в опросе выбрали ответ «Очная форма».

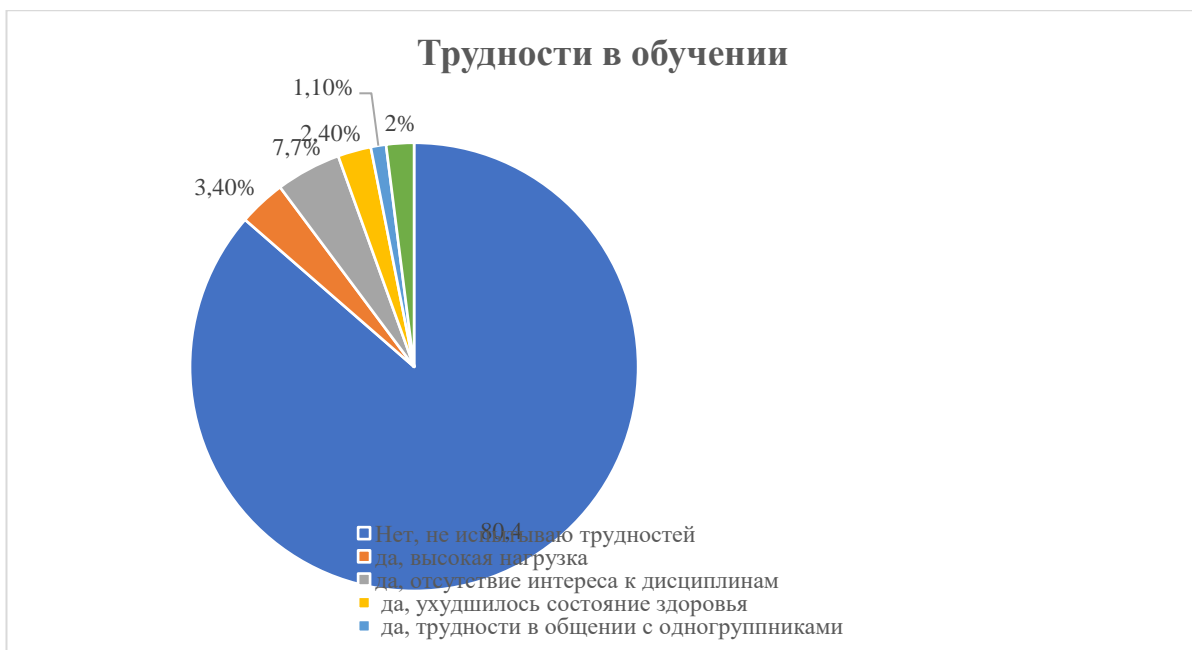


**2. Укажите курс, на котором обучается студент**

100% респондентов выбрали ответ «3 курс».

**3. Испытываете ли вы трудности в обучении, если да, то какие?**

83,4% респондентов выбрали позицию «Нет, не испытываю трудностей», 3,4% выбрали ответ «Да, высокая нагрузка», 7,7% выбрали ответ «Да, отсутствие интереса к дисциплинам», у 2,4% респондентов «Да, ухудшилось состояние здоровья», 1,1» респондентов испытывают трудности в общении с одногруппниками, 2% студентов испытывают трудности в общении с педагогами



**5.Оцените степень вашей удовлетворенности (0 - затрудняюсь ответить, 1 – не удовлетворен, 5 – удовлетворен полностью):**

67% обучающихся полностью удовлетворены профессионализмом педагогов, 28% выбрали ответ «Частично удовлетворен», 2,88% респондентов не определились «Удовлетворены или не удовлетворены», 2,12% обучающихся затрудняются ответить.

87,8% обучающихся полностью удовлетворены оборудованием кабинетов, 10,2% выбрали ответ «Частично удовлетворен», 2% обучающихся затрудняются ответить.

90% обучающихся полностью удовлетворены санитарно-гигиеническими условиями; 6,89% выбрали ответ «Частично удовлетворен», 3,11% обучающихся не определились с ответом.

63 %обучающихся полностью удовлетворены обеспеченностью учебниками и пособиями, 25% выбрали ответ «Частично удовлетворен», 7,4% обучающихся не определились с ответом.

79,9% обучающихся полностью удовлетворены использованием современных технологий обучения, 20,1% выбрали ответ «Частично удовлетворен».

81%обучающихся полностью удовлетворены организацией досуговой деятельности, 18% выбрали ответ «Частично удовлетворен», 2% обучающихся затрудняются ответить.

88% обучающихся полностью удовлетворены организацией практик, 12% выбрали ответ «Частично удовлетворен».

75% обучающихся полностью удовлетворены условиями проживания в общежитии, 23% выбрали ответ «Частично удовлетворен», 2% обучающихся затрудняются ответить.



## 6. Удовлетворены ли Вы?

86% обучающихся полностью удовлетворены организацией учебного процесса, 10% выбрали ответ «Частично удовлетворен», 4% обучающихся выбрали ответ «Не удовлетворен».

93% обучающихся полностью удовлетворены взаимоотношениями между студентами, 7% выбрали ответ «Частично удовлетворен».

88% обучающихся полностью удовлетворены взаимоотношениями с педагогами, 10% выбрали ответ «Частично удовлетворен», 4% обучающихся выбрали ответ «Затрудняюсь ответить».

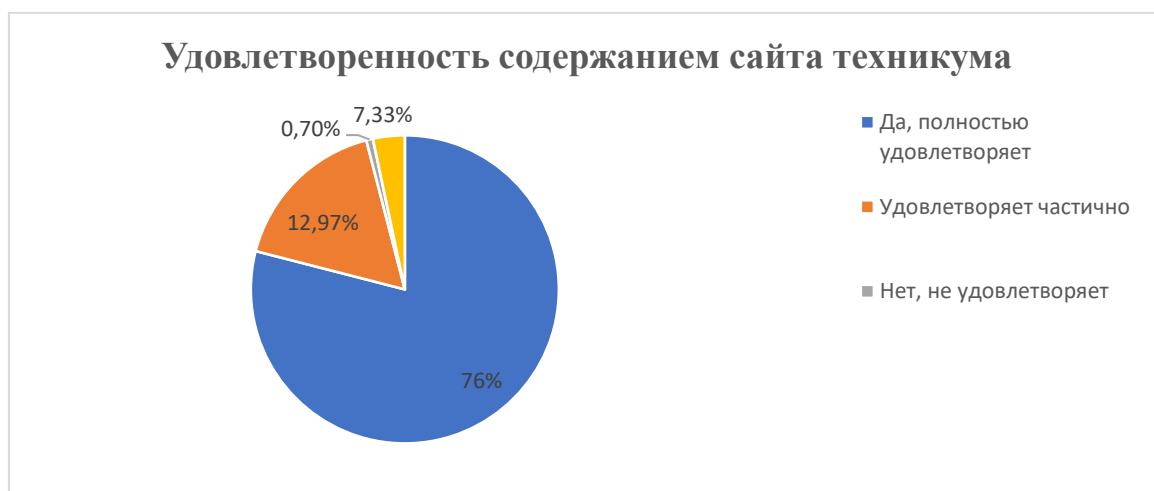
83% обучающихся полностью удовлетворены взаимоотношениями с администрацией, 12% выбрали ответ «Частично удовлетворен», 5% обучающихся выбрали ответ «Не удовлетворен».

90% обучающихся полностью удовлетворены организацией свободного времени, 10% выбрали ответ «Частично удовлетворен».



### 7. Удовлетворяет ли Вас информационное содержание сайта техникума?

76% обучающихся выбрали ответ «Да, полностью удовлетворяет», 12,97% выбрали ответ «Удовлетворяет частично», 0,7% обучающихся выбрали ответ «Нет, не удовлетворяет», 7,33% выбрали ответ «Не пользуюсь сайтом техникума».



### 8. Какие проблемы Вы видите в организации учебного процесса в техникуме?

18% обучающихся выбрали ответ «Недостаточное количество часов, выделяемых для значимых дисциплин», 7% выбрали ответ «Отсутствие необходимой материально-технической базы», 37% обучающихся выбрали ответ «Перегруженность аудиторий», 14% выбрали ответ «Несоответствие изучаемых дисциплин получаемой специальности», 9% выбрали ответ «Недостаточное количество практических занятий», 15% выбрали ответ «Проблем нет».



**9. Как бы Вы оценили качество образования, которое дает техникум?**

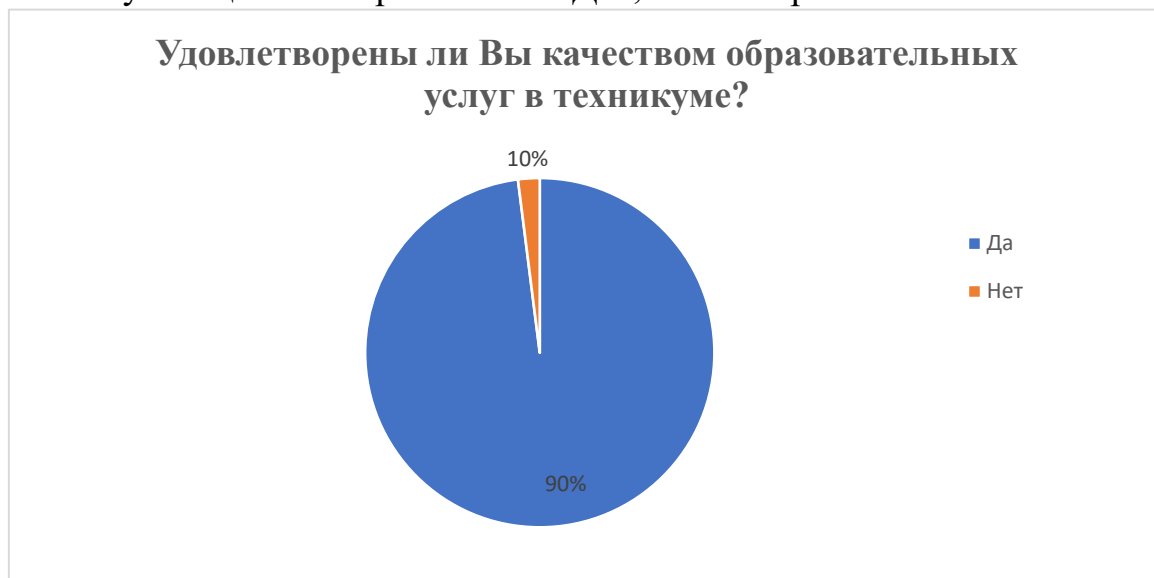
75% обучающихся выбрали ответ «Отличное», 21% выбрали ответ «Хорошее», 4% обучающихся выбрали ответ «Удовлетворительное».



**10. Удовлетворены ли Вы качеством образовательных услуг в техникуме?**

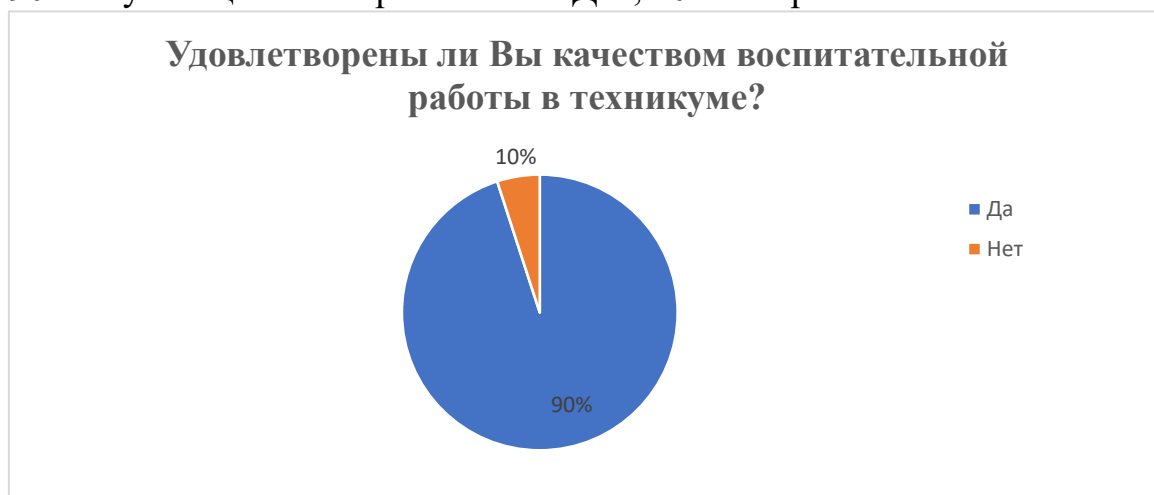


90% обучающихся выбрали ответ «Да», 10% выбрали ответ «Нет».



**11. Удовлетворены ли Вы качеством воспитательной работы в техникуме?**

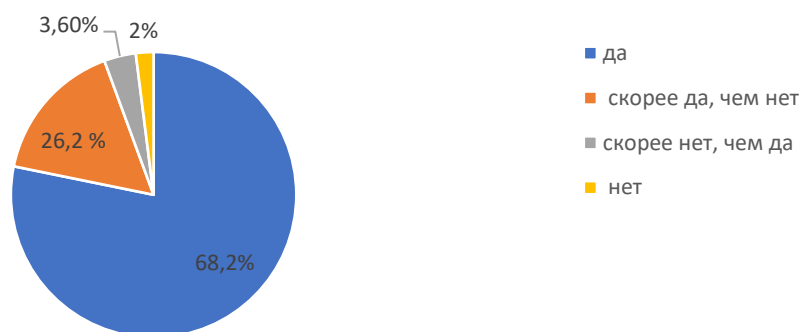
90% обучающихся выбрали ответ «Да», 10% выбрали ответ «Нет».



**12. Рекомендовали бы Вы техникум своим друзьям, знакомым и родственникам для получения качественного образования?**

68,2% обучающихся выбрали ответ «Да», 26,2% выбрали ответ «Скорее да, чем нет», 3,6% выбрали ответ «Скорее нет, чем да», 2% выбрали ответ «Нет».

**Если бы Вам представилась возможность еще раз  
выбрать учебное заведение для обучения, выбрали  
бы Вы наш техникум?**



## Специальность 18.02.09 Переработка нефти и газа

В опросе приняло участие 56 обучающихся.

### 1. Укажите форму обучения студента.

100% респондентов, участвующих в опросе выбрали ответ «Очная форма».

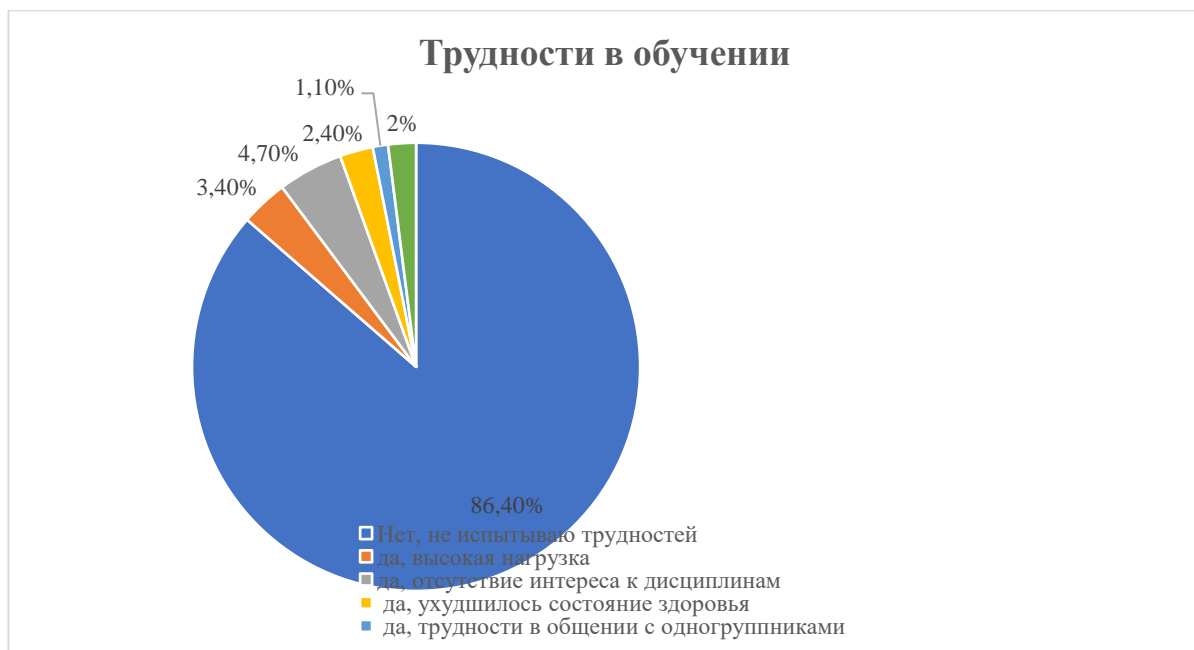


### 2. Укажите курс, на котором обучается студент

80 % респондентов выбрали ответ «3 курс», 20% выбрали ответ «4курс».

### 3. Испытываете ли вы трудности в обучении, если да, то какие?

86,4% респондентов выбрали позицию «Нет, не испытываю трудностей», 3,4% выбрали ответ «Да, высокая нагрузка», 4,7% выбрали ответ «Да, отсутствие интереса к дисциплинам», у 2,4% респондентов «Да, ухудшилось состояние здоровья», 1,1» респондентов испытывают трудности в общении с одноклассниками, 2% студентов испытывают трудности в общении с педагогами



**5.Оцените степень вашей удовлетворенности (0 - затрудняюсь ответить, 1 – не удовлетворен, 5 – удовлетворен полностью):**

57% обучающихся полностью удовлетворены профессионализмом педагогов, 38% выбрали ответ «Частично удовлетворен», 2,78% респондентов не определились «Удовлетворены или не удовлетворены», 2,22% обучающихся затрудняются ответить.

87,8% обучающихся полностью удовлетворены оборудованием кабинетов, 10,2% выбрали ответ «Частично удовлетворен», 2% обучающихся затрудняются ответить.

94% обучающихся полностью удовлетворены санитарно-гигиеническими условиями, 2,89% выбрали ответ «Частично удовлетворен», 3,11% обучающихся не определились с ответом.

63 % обучающихся полностью удовлетворены обеспеченностью учебниками и пособиями, 25% выбрали ответ «Частично удовлетворен», 7,4% обучающихся не определились с ответом.

89,9% обучающихся полностью удовлетворены использованием современных технологий обучения, 10,1% выбрали ответ «Частично удовлетворен».

86% обучающихся полностью удовлетворены организацией досуговой деятельности, 12% выбрали ответ «Частично удовлетворен», 2% обучающихся затрудняются ответить.

90% обучающихся полностью удовлетворены организацией практик, 10% выбрали ответ «Частично удовлетворен».

70% обучающихся полностью удовлетворены условиями проживания в общежитии, 28% выбрали ответ «Частично удовлетворен», 2% обучающихся затрудняются ответить.



## 6. Удовлетворены ли Вы?

84% обучающихся полностью удовлетворены организацией учебного процесса, 12% выбрали ответ «Частично удовлетворен», 4% обучающихся выбрали ответ «Не удовлетворен».

93% обучающихся полностью удовлетворены взаимоотношениями между студентами, 7% выбрали ответ «Частично удовлетворен».

88% обучающихся полностью удовлетворены взаимоотношениями с педагогами, 10% выбрали ответ «Частично удовлетворен», 4% обучающихся выбрали ответ «Затрудняюсь ответить».

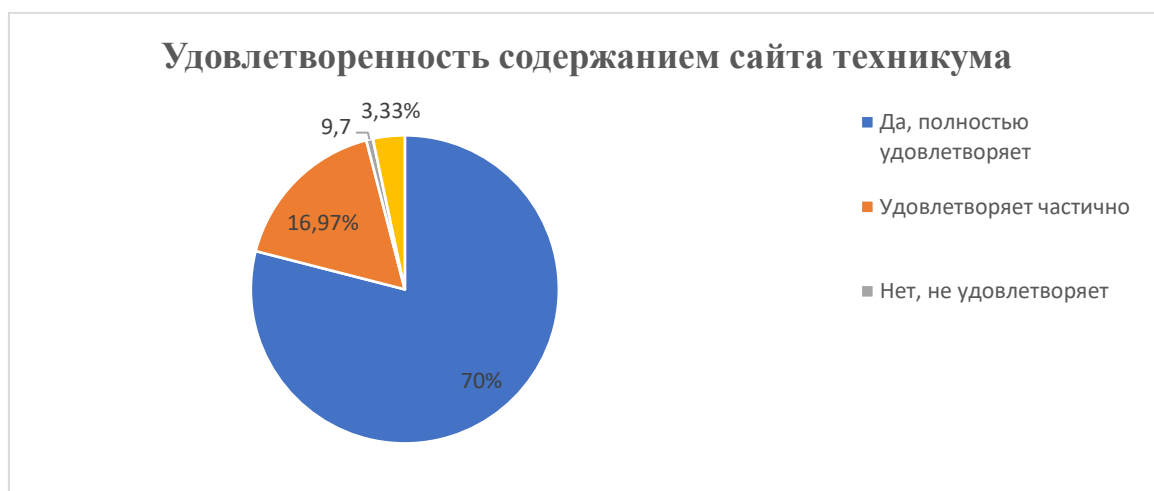
83% обучающихся полностью удовлетворены взаимоотношениями с администрацией, 12% выбрали ответ «Частично удовлетворен», 5% обучающихся выбрали ответ «Не удовлетворен».

95% обучающихся полностью удовлетворены организацией свободного времени, 5% выбрали ответ «Частично удовлетворен».



### 7. Удовлетворяет ли Вас информационное содержание сайта техникума?

70% обучающихся выбрали ответ «Да, полностью удовлетворяет», 16,97% выбрали ответ «Удовлетворяет частично», 9,7% обучающихся выбрали ответ «Нет, не удовлетворяет», 3,33% выбрали ответ «Не пользуюсь сайтом техникума».



### 8. Какие проблемы Вы видите в организации учебного процесса в техникуме?

18% обучающихся выбрали ответ «Недостаточное количество часов, выделяемых для значимых дисциплин», 7% выбрали ответ «Отсутствие необходимой материально-технической базы», 37% обучающихся выбрали ответ «Перегруженность аудиторий», 14% выбрали ответ «Несоответствие изучаемых дисциплин получаемой специальности», 9% выбрали ответ «Недостаточное количество практических занятий», 15% выбрали ответ «Проблем нет».



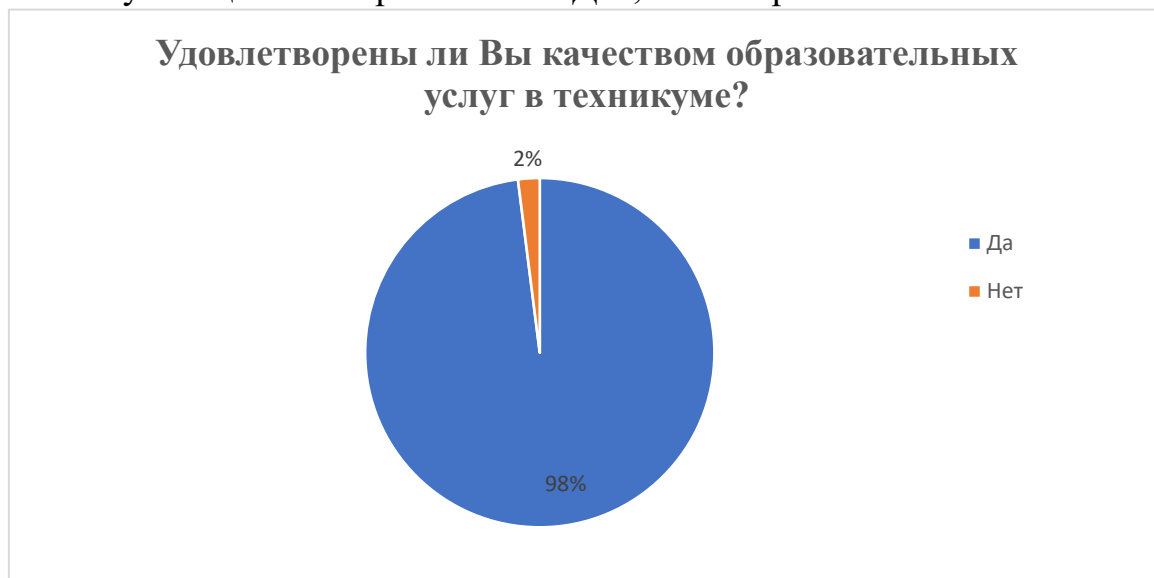
**9. Как бы Вы оценили качество образования, которое дает техникум?**

73% обучающихся выбрали ответ «Отличное», 21% выбрали ответ «Хорошее», 6% обучающихся выбрали ответ «Удовлетворительное».



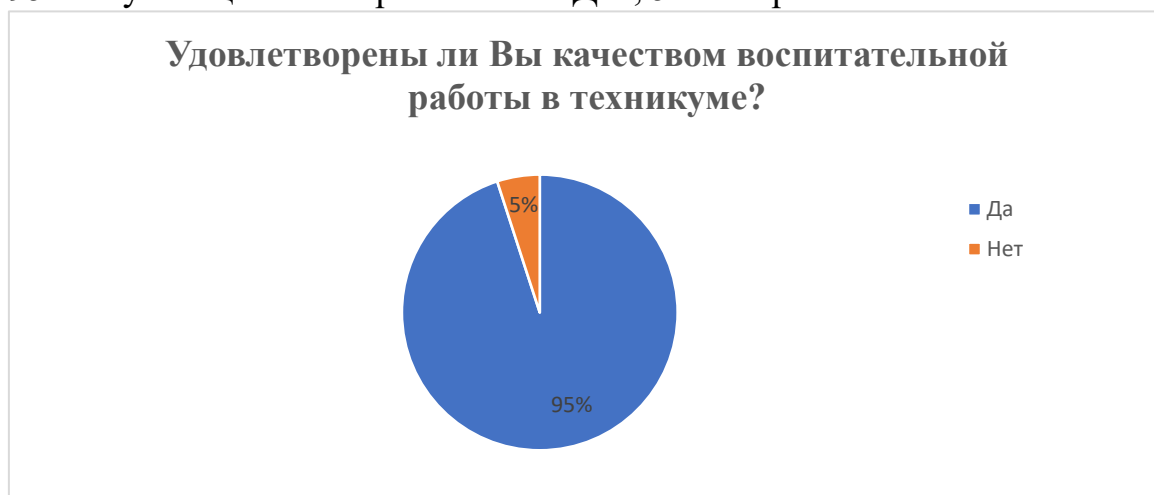
**10. Удовлетворены ли Вы качеством образовательных услуг в техникуме?**

98% обучающихся выбрали ответ «Да», 2% выбрали ответ «Нет».



**11. Удовлетворены ли Вы качеством воспитательной работы в техникуме?**

95% обучающихся выбрали ответ «Да», 5% выбрали ответ «Нет».

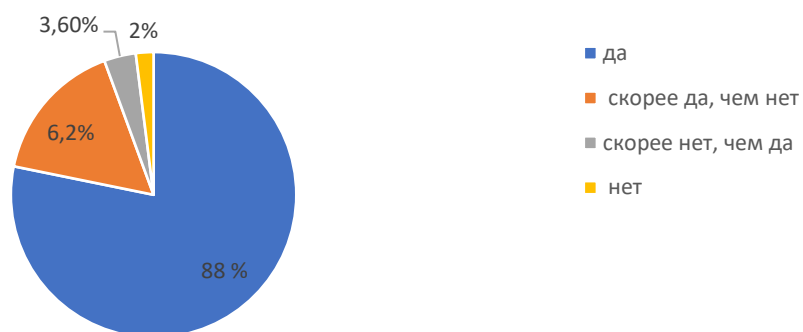


**12. Рекомендовали бы Вы техникум своим друзьям, знакомым и родственникам для получения качественного образования?**

88,2% обучающихся выбрали ответ «Да», 6,2% выбрали ответ «Скорее да, чем нет», 3,6% выбрали ответ «Скорее нет, чем да», 2% выбрали ответ «Нет».



**Если бы Вам представилась возможность еще раз  
выбрать учебное заведение для обучения, выбрали  
бы Вы наш техникум?**



## Профессия 18.01.02 Лаборант-эколог

### Специальность 18.02.12 Технология аналитического контроля химических соединений

В опросе приняло участие 81 обучающийся.

#### 1. Укажите форму обучения студента.

100% респондентов, участвующих в опросе выбрали ответ «Очная форма».

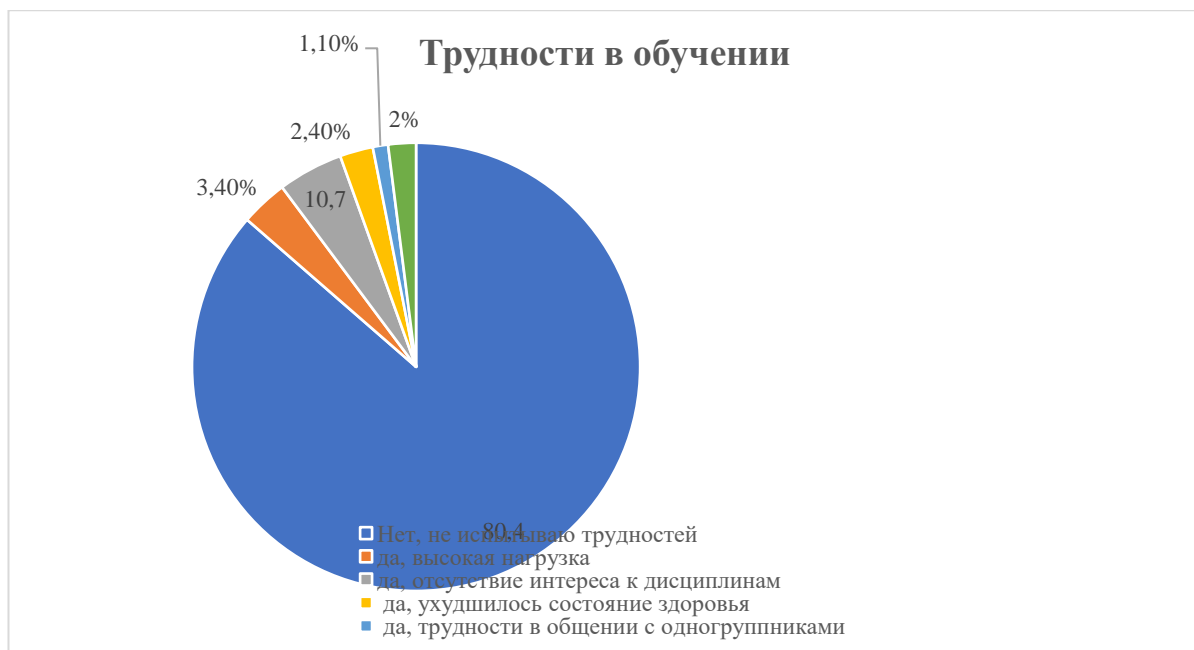


#### 2. Укажите курс, на котором обучается студент

60% респондентов выбрали ответ «3 курс», 40% респондентов выбрали ответ «4 курс».

#### 3. Испытываете ли вы трудности в обучении, если да, то какие?

80,4% респондентов выбрали позицию «Нет, не испытываю трудностей», 3,4% выбрали ответ «Да, высокая нагрузка», 10,7% выбрали ответ «Да, отсутствие интереса к дисциплинам», у 2,4% респондентов «Да, ухудшилось состояние здоровья», 1,1% респондентов испытывают трудности в общении с одногруппниками, 2% студентов испытывают трудности в общении с педагогами



**5.Оцените степень вашей удовлетворенности (0 - затрудняюсь ответить, 1 – не удовлетворен, 5 – удовлетворен полностью):**

37% обучающихся полностью удовлетворены профессионализмом педагогов, 58% выбрали ответ «Частично удовлетворен», 2,88% респондентов не определились «Удовлетворены или не удовлетворены», 2,12% обучающихся затрудняются ответить.

87,8% обучающихся полностью удовлетворены оборудованием кабинетов, 10,2% выбрали ответ «Частично удовлетворен», 2% обучающихся затрудняются ответить.

90% обучающихся полностью удовлетворены санитарно-гигиеническими условиями; 6,89% выбрали ответ «Частично удовлетворен», 3,11% обучающихся не определились с ответом.

63 %обучающихся полностью удовлетворены обеспеченностью учебниками и пособиями, 25% выбрали ответ «Частично удовлетворен», 7,4% обучающихся не определились с ответом.

79,9% обучающихся полностью удовлетворены использованием современных технологий обучения, 20,1% выбрали ответ «Частично удовлетворен».

81%обучающихся полностью удовлетворены организацией досуговой деятельности, 18% выбрали ответ «Частично удовлетворен», 2% обучающихся затрудняются ответить.

88% обучающихся полностью удовлетворены организацией практик, 12% выбрали ответ «Частично удовлетворен».

75% обучающихся полностью удовлетворены условиями проживания в общежитии, 23% выбрали ответ «Частично удовлетворен», 2% обучающихся затрудняются ответить.



## 6. Удовлетворены ли Вы?

84% обучающихся полностью удовлетворены организацией учебного процесса, 12% выбрали ответ «Частично удовлетворен», 4% обучающихся выбрали ответ «Не удовлетворен».

93% обучающихся полностью удовлетворены взаимоотношениями между студентами, 7% выбрали ответ «Частично удовлетворен».

88% обучающихся полностью удовлетворены взаимоотношениями с педагогами, 10% выбрали ответ «Частично удовлетворен», 4% обучающихся выбрали ответ «Затрудняюсь ответить».

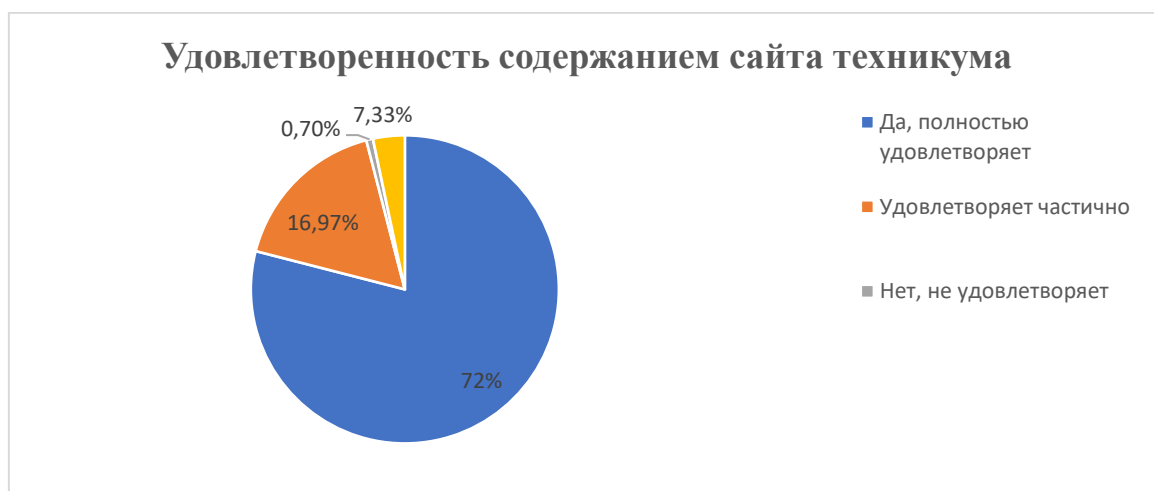
83% обучающихся полностью удовлетворены взаимоотношениями с администрацией, 12% выбрали ответ «Частично удовлетворен», 5% обучающихся выбрали ответ «Не удовлетворен».

95% обучающихся полностью удовлетворены организацией свободного времени, 5% выбрали ответ «Частично удовлетворен».



### 7. Удовлетворяет ли Вас информационное содержание сайта техникума?

72% обучающихся выбрали ответ «Да, полностью удовлетворяет», 16,97% выбрали ответ «Удовлетворяет частично», 0,7% обучающихся выбрали ответ «Нет, не удовлетворяет», 7,33% выбрали ответ «Не пользуюсь сайтом техникума».



### 8. Какие проблемы Вы видите в организации учебного процесса в техникуме?

18% обучающихся выбрали ответ «Недостаточное количество часов, выделяемых для значимых дисциплин», 7% выбрали ответ «Отсутствие необходимой материально-технической базы», 37% обучающихся выбрали ответ «Перегруженность аудиторий», 14% выбрали ответ «Несоответствие изучаемых дисциплин получаемой специальности», 9% выбрали ответ «Недостаточное количество практических занятий», 15% выбрали ответ «Проблем нет».



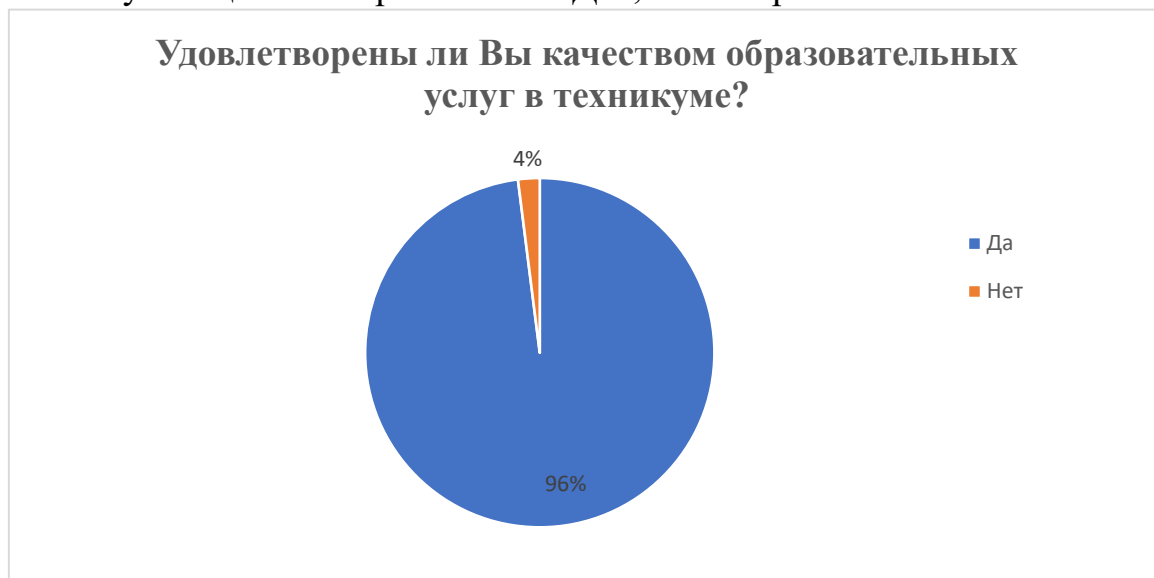
**9. Как бы Вы оценили качество образования, которое дает техникум?**

75% обучающихся выбрали ответ «Отличное», 21% выбрали ответ «Хорошее», 4% обучающихся выбрали ответ «Удовлетворительное».



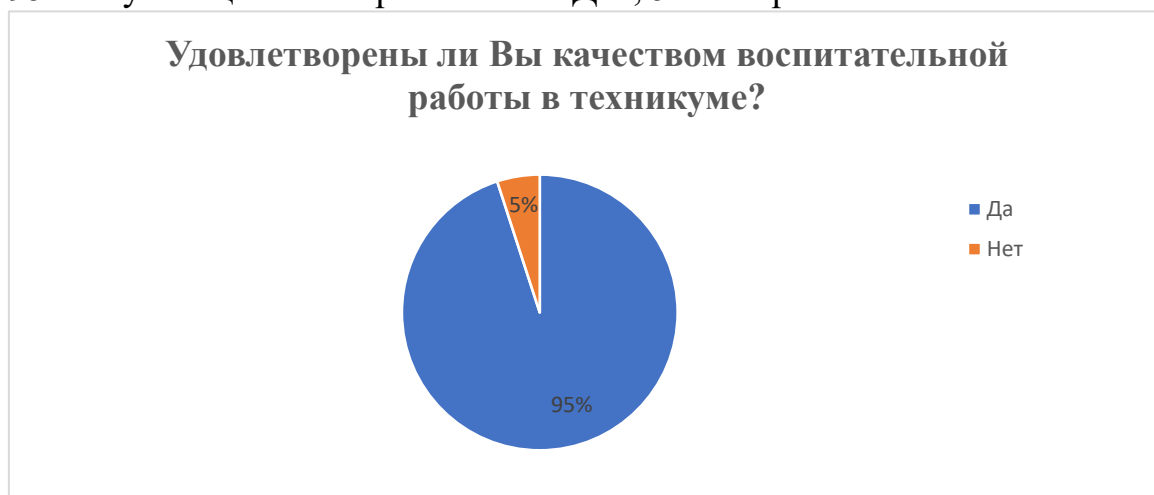
**10. Удовлетворены ли Вы качеством образовательных услуг в техникуме?**

96% обучающихся выбрали ответ «Да», 4% выбрали ответ «Нет».



**11. Удовлетворены ли Вы качеством воспитательной работы в техникуме?**

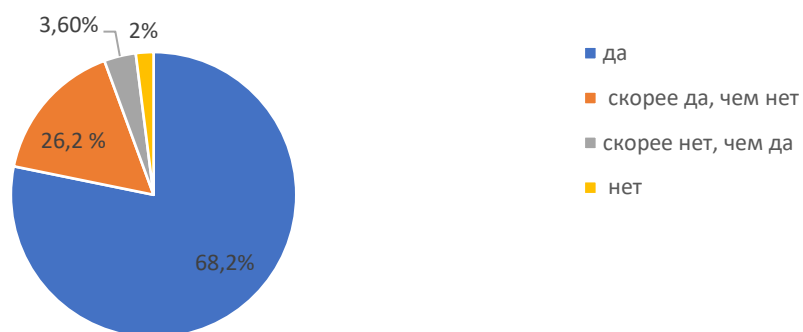
95% обучающихся выбрали ответ «Да», 5% выбрали ответ «Нет».



**12. Рекомендовали бы Вы техникум своим друзьям, знакомым и родственникам для получения качественного образования?**

68,2% обучающихся выбрали ответ «Да», 26,2% выбрали ответ «Скорее да, чем нет», 3,6% выбрали ответ «Скорее нет, чем да», 2% выбрали ответ «Нет».

**Если бы Вам представилась возможность еще раз  
выбрать учебное заведение для обучения, выбрали  
бы Вы наш техникум?**





Профессия **15.01.05 Сварщик (ручной и частично механизированной сварки (наплавки))**

Специальность **22.02.06 Сварочное производство**

В опросе приняло участие 59 обучающихся.

**1. Укажите форму обучения студента.**

100% респондентов, участвующих в опросе выбрали ответ «Очная форма».



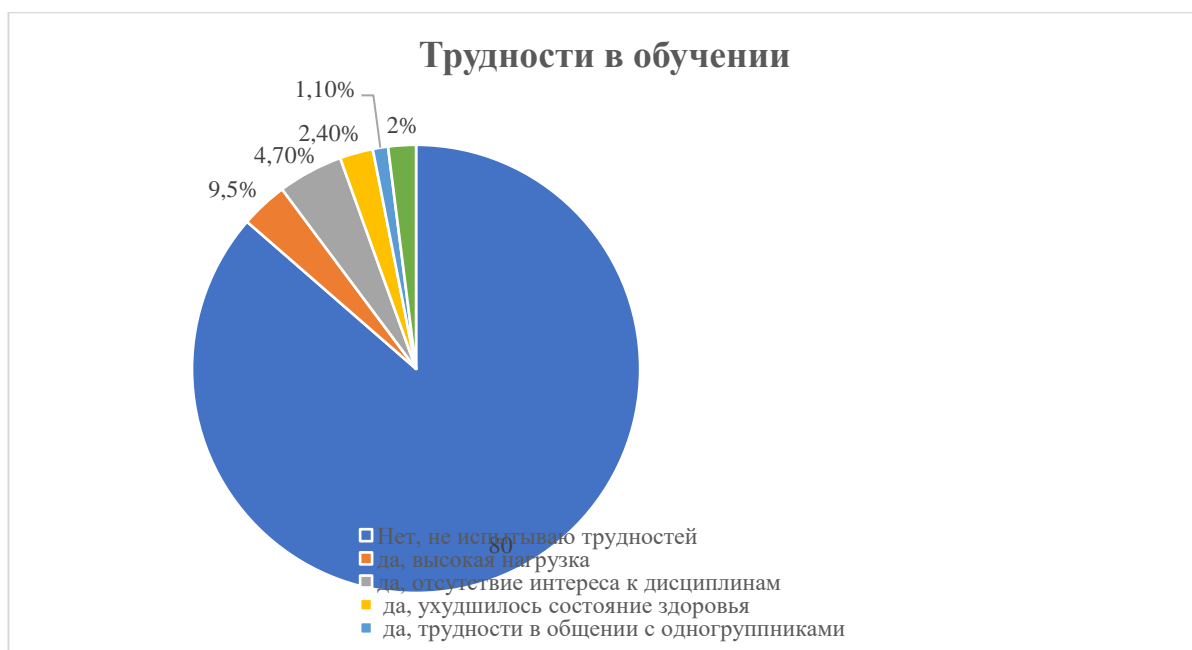
**2. Укажите курс, на котором обучается студент**

20 % респондентов выбрали ответ «3 курс», 80% выбрали ответ «4курс».

**3. Испытываете ли вы трудности в обучении, если да, то какие?**

80% респондентов выбрали позицию «Нет, не испытываю трудностей», 9,5% выбрали ответ «Да, высокая нагрузка», 4,7% выбрали ответ «Да, отсутствие интереса к дисциплинам», у 2,4% респондентов «Да, ухудшилось состояние здоровья», 1,1» респондентов испытывают трудности в общении с

одногоруппниками, 2% студентов испытывают трудности в общении с педагогами



**5.Оцените степень вашей удовлетворенности (0 - затрудняюсь ответить, 1 – не удовлетворен, 5 – удовлетворен полностью):**

67% обучающихся полностью удовлетворены профессионализмом педагогов, 28% выбрали ответ «Частично удовлетворен», 2,78% респондентов не определились «Удовлетворены или не удовлетворены», 2,22% обучающихся затрудняются ответить.

87,8% обучающихся полностью удовлетворены оборудованием кабинетов, 10,2% выбрали ответ «Частично удовлетворен», 2% обучающихся затрудняются ответить.

94% обучающихся полностью удовлетворены санитарно-гигиеническими условиями, 2,89% выбрали ответ «Частично удовлетворен», 3,11% обучающихся не определились с ответом.

63 % обучающихся полностью удовлетворены обеспеченностью учебниками и пособиями, 25% выбрали ответ «Частично удовлетворен», 7,4% обучающихся не определились с ответом.

89,9% обучающихся полностью удовлетворены использованием современных технологий обучения, 10,1% выбрали ответ «Частично удовлетворен».

86% обучающихся полностью удовлетворены организацией досуговой деятельности, 12% выбрали ответ «Частично удовлетворен», 2% обучающихся затрудняются ответить.

90% обучающихся полностью удовлетворены организацией практик, 10% выбрали ответ «Частично удовлетворен».

60% обучающихся полностью удовлетворены условиями проживания в общежитии, 28% выбрали ответ «Частично удовлетворен», 2% обучающихся затрудняются ответить.



## 6. Удовлетворены ли Вы?

88% обучающихся полностью удовлетворены организацией учебного процесса, 8% выбрали ответ «Частично удовлетворен», 4% обучающихся выбрали ответ «Не удовлетворен».

93% обучающихся полностью удовлетворены взаимоотношениями между студентами, 7% выбрали ответ «Частично удовлетворен».

87% обучающихся полностью удовлетворены взаимоотношениями с педагогами, 11% выбрали ответ «Частично удовлетворен», 4% обучающихся выбрали ответ «Затрудняюсь ответить».

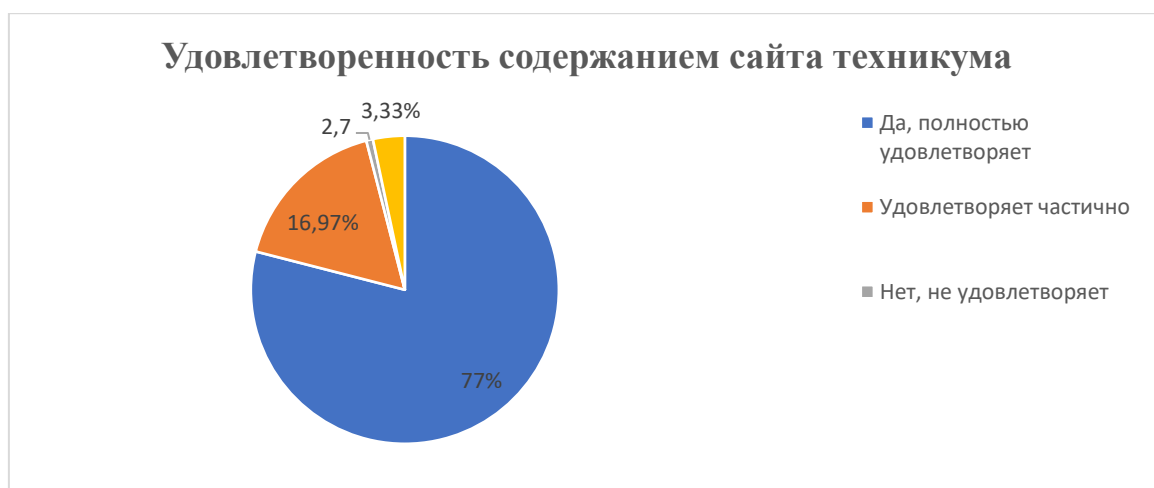
83% обучающихся полностью удовлетворены взаимоотношениями с администрацией, 12% выбрали ответ «Частично удовлетворен», 5% обучающихся выбрали ответ «Не удовлетворен».

95% обучающихся полностью удовлетворены организацией свободного времени, 5% выбрали ответ «Частично удовлетворен».



## 7. Удовлетворяет ли Вас информационное содержание сайта техникума?

77% обучающихся выбрали ответ «Да, полностью удовлетворяет», 16,97% выбрали ответ «Удовлетворяет частично», 2,7% обучающихся выбрали ответ «Нет, не удовлетворяет», 3,33% выбрали ответ «Не пользуюсь сайтом техникума».



## 8. Какие проблемы Вы видите в организации учебного процесса в техникуме?

18% обучающихся выбрали ответ «Недостаточное количество часов, выделяемых для значимых дисциплин», 7% выбрали ответ «Отсутствие необходимой материально-технической базы», 37% обучающихся выбрали ответ «Перегруженность аудиторий», 14% выбрали ответ «Несоответствие изучаемых дисциплин получаемой специальности», 9% выбрали ответ «Недостаточное количество практических занятий», 15% выбрали ответ «Проблем нет».



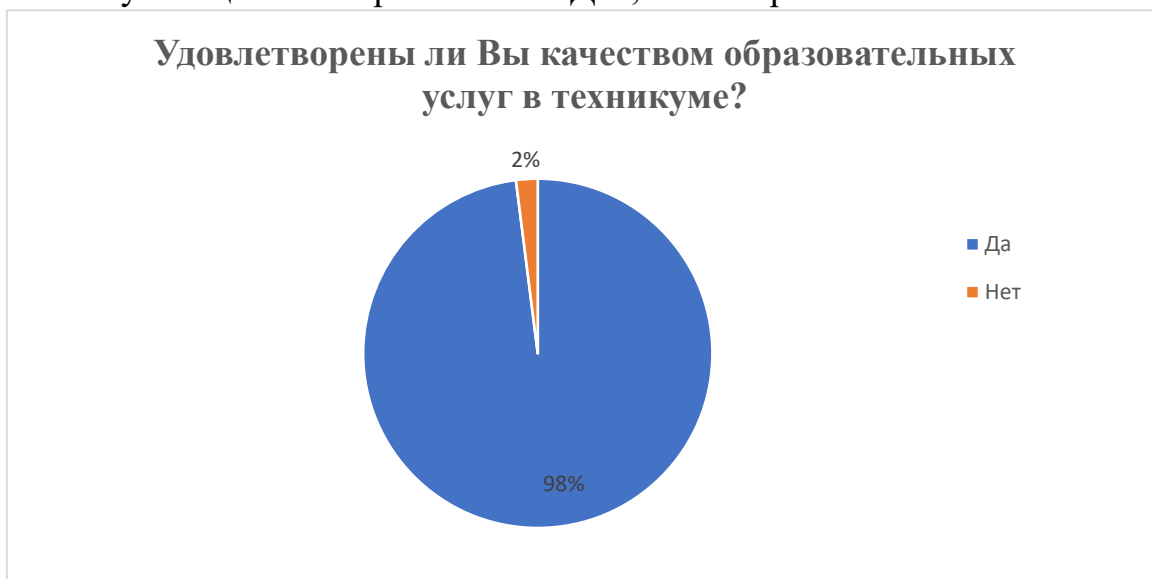
## 9. Как бы Вы оценили качество образования, которое дает техникум?

73% обучающихся выбрали ответ «Отличное», 21% выбрали ответ «Хорошее», 6% обучающихся выбрали ответ «Удовлетворительное».



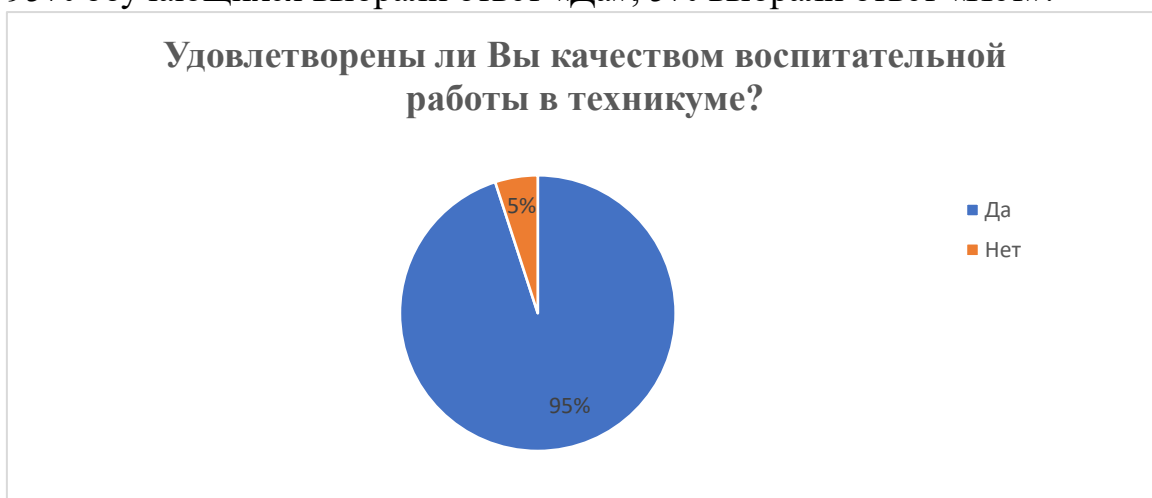
**10. Удовлетворены ли Вы качеством образовательных услуг в техникуме?**

98% обучающихся выбрали ответ «Да», 2% выбрали ответ «Нет».



**11. Удовлетворены ли Вы качеством воспитательной работы в техникуме?**

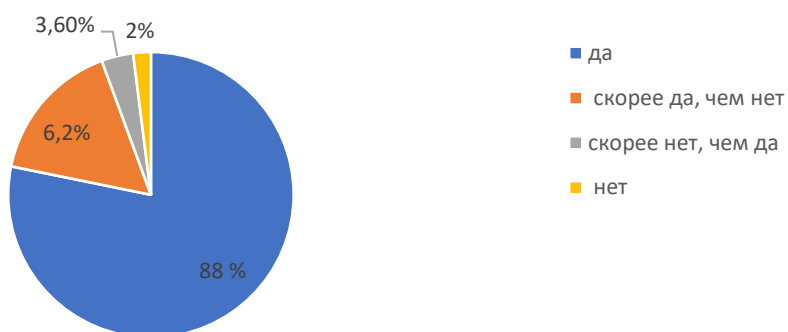
95% обучающихся выбрали ответ «Да», 5% выбрали ответ «Нет».



**12. Рекомендовали бы Вы техникум своим друзьям, знакомым и родственникам для получения качественного образования?**

88,2% обучающихся выбрали ответ «Да», 6,2% выбрали ответ «Скорее да, чем нет», 3,6% выбрали ответ «Скорее нет, чем да», 2% выбрали ответ «Нет».

**Если бы Вам представилась возможность еще раз  
выбрать учебное заведение для обучения, выбрали  
бы Вы наш техникум?**



Специальность **23.02.03 Техническое обслуживание и ремонт автомобильного транспорта**

Специальность **23.02.07 Техническое обслуживание и ремонт двигателей, систем и агрегатов автомобилей**

В опросе приняло участие 38 обучающихся.

**1. Укажите форму обучения студента.**

100% респондентов, участвующих в опросе выбрали ответ «Очная форма».



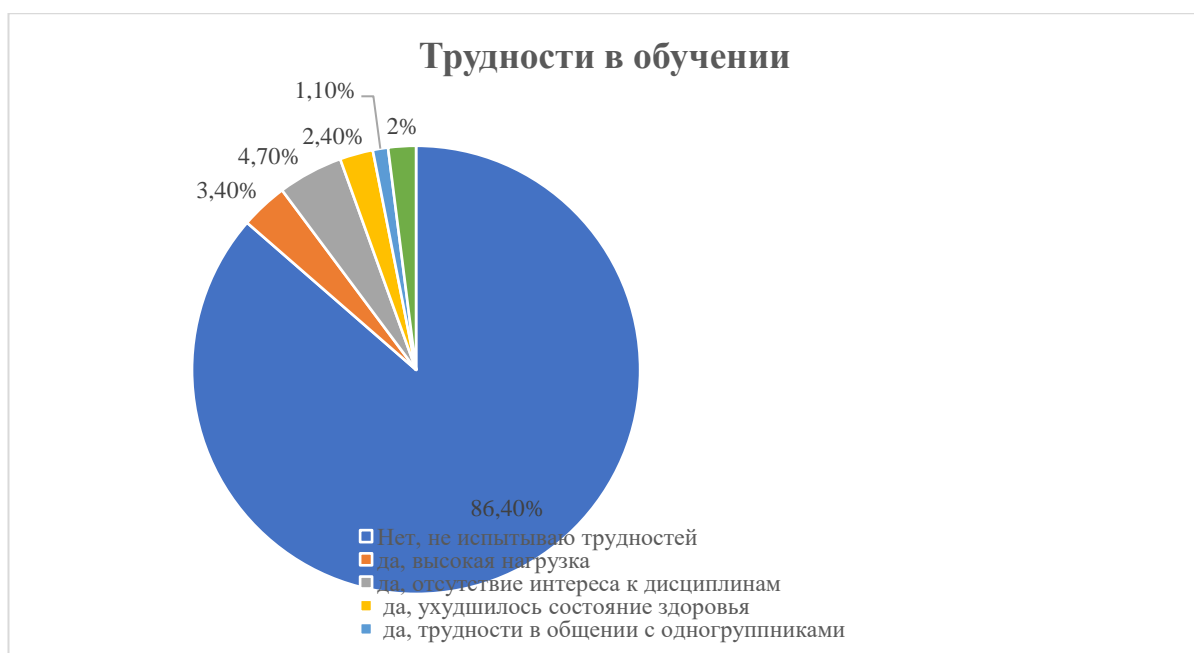
**2. Укажите курс, на котором обучается студент**

100 % респондентов выбрали ответ «4 курс».

**3. Испытываете ли вы трудности в обучении, если да, то какие?**

86,4% респондентов выбрали позицию «Нет, не испытываю трудностей», 3,4% выбрали ответ «Да, высокая нагрузка», 4,7% выбрали ответ «Да, отсутствие интереса к дисциплинам», у 2,4% респондентов «Да, ухудшилось состояние здоровья», 1,1» респондентов испытывают трудности в общении с одногруппниками, 2% студентов испытывают трудности в общении с педагогами





**5.Оцените степень вашей удовлетворенности (0 - затрудняюсь ответить, 1 – не удовлетворен, 5 – удовлетворен полностью):**

57% обучающихся полностью удовлетворены профессионализмом педагогов, 38% выбрали ответ «Частично удовлетворен», 2,78% респондентов не определились «Удовлетворены или не удовлетворены», 2,22% обучающихся затрудняются ответить.

87,8% обучающихся полностью удовлетворены оборудованием кабинетов, 10,2% выбрали ответ «Частично удовлетворен», 2% обучающихся затрудняются ответить.

94%обучающихся полностью удовлетворены санитарно-гигиеническими условиями, 2,89% выбрали ответ «Частично удовлетворен», 3,11% обучающихся не определились с ответом.

63 %обучающихся полностью удовлетворены обеспеченностью учебниками и пособиями, 25% выбрали ответ «Частично удовлетворен», 7,4% обучающихся не определились с ответом.

79,9% обучающихся полностью удовлетворены использованием современных технологий обучения, 20,1% выбрали ответ «Частично удовлетворен».

86%обучающихся полностью удовлетворены организацией досуговой деятельности, 12% выбрали ответ «Частично удовлетворен», 2% обучающихся затрудняются ответить.

88% обучающихся полностью удовлетворены организацией практик, 12% выбрали ответ «Частично удовлетворен».

75% обучающихся полностью удовлетворены условиями проживания в общежитии, 23% выбрали ответ «Частично удовлетворен», 2% обучающихся затрудняются ответить.



## 6. Удовлетворены ли Вы?

84% обучающихся полностью удовлетворены организацией учебного процесса, 12% выбрали ответ «Частично удовлетворен», 4% обучающихся выбрали ответ «Не удовлетворен».

93% обучающихся полностью удовлетворены взаимоотношениями между студентами, 7% выбрали ответ «Частично удовлетворен».

88% обучающихся полностью удовлетворены взаимоотношениями с педагогами, 10% выбрали ответ «Частично удовлетворен», 4% обучающихся выбрали ответ «Затрудняюсь ответить».

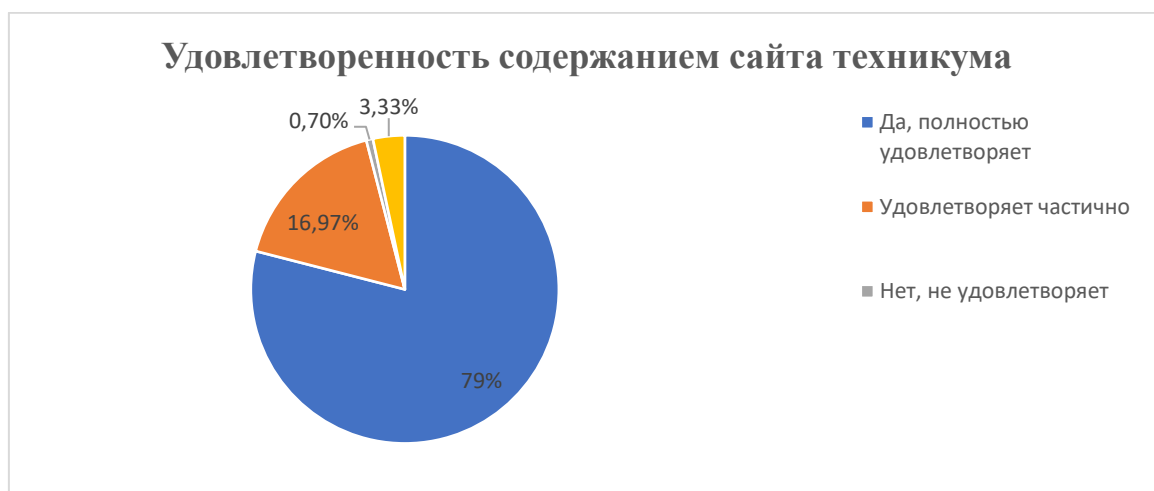
83% обучающихся полностью удовлетворены взаимоотношениями с администрацией, 12% выбрали ответ «Частично удовлетворен», 5% обучающихся выбрали ответ «Не удовлетворен».

95% обучающихся полностью удовлетворены организацией свободного времени, 5% выбрали ответ «Частично удовлетворен».



### 7. Удовлетворяет ли Вас информационное содержание сайта техникума?

79% обучающихся выбрали ответ «Да, полностью удовлетворяет», 16,97% выбрали ответ «Удовлетворяет частично», 0,7% обучающихся выбрали ответ «Нет, не удовлетворяет», 3,33% выбрали ответ «Не пользуюсь сайтом техникума».



### 8. Какие проблемы Вы видите в организации учебного процесса в техникуме?

22% обучающихся выбрали ответ «Недостаточное количество часов, выделяемых для значимых дисциплин», 7% выбрали ответ «Отсутствие необходимой материально-технической базы», 37% обучающихся выбрали ответ «Перегруженность аудиторий», 14% выбрали ответ «Несоответствие изучаемых дисциплин получаемой специальности», 9% выбрали ответ «Недостаточное количество практических занятий», 11% выбрали ответ «Проблем нет».



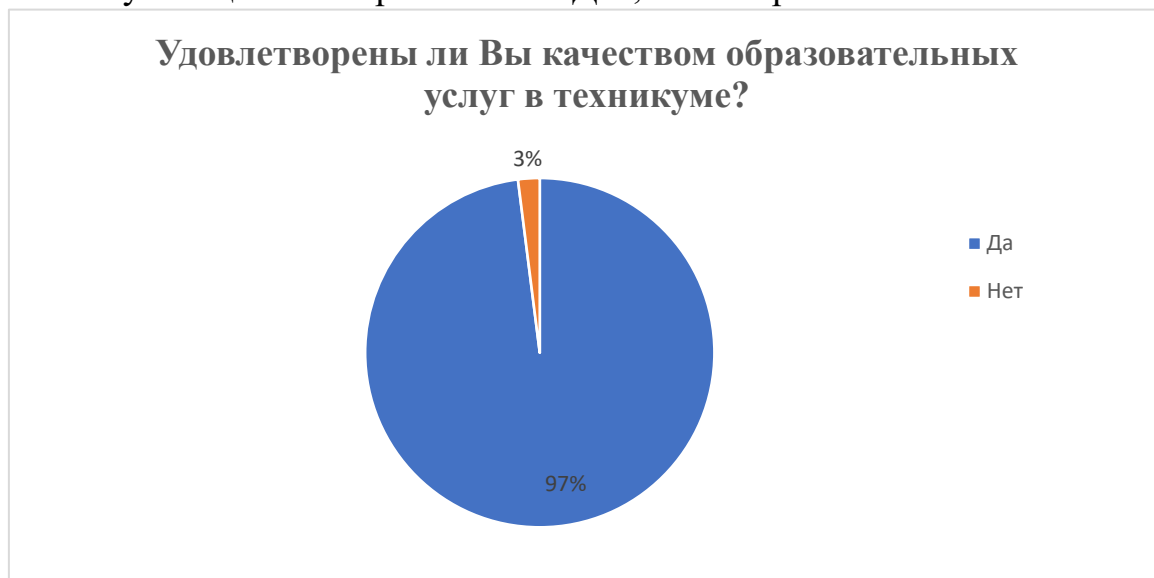
**9. Как бы Вы оценили качество образования, которое дает техникум?**

78% обучающихся выбрали ответ «Отличное», 16% выбрали ответ «Хорошее», 6% обучающихся выбрали ответ «Удовлетворительное».



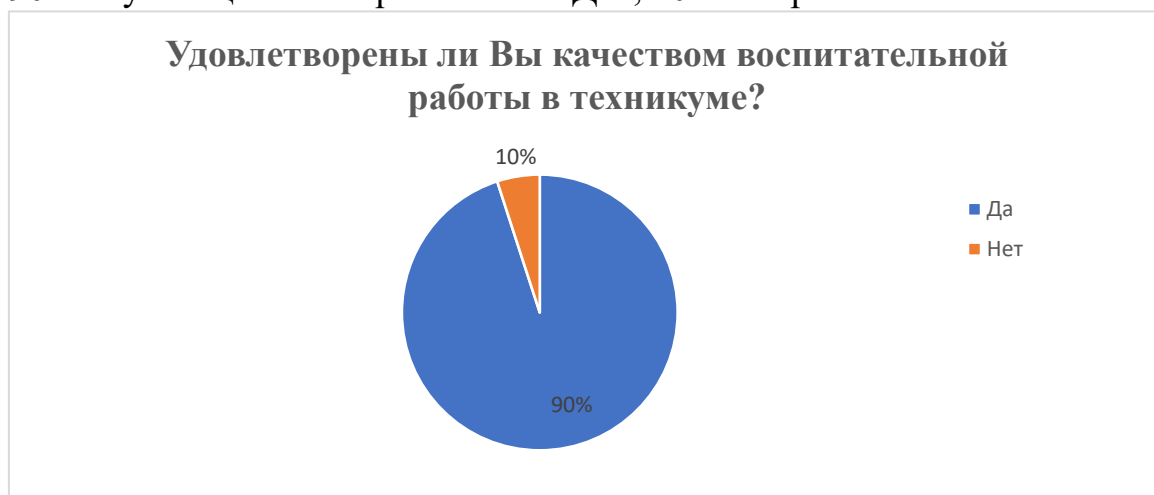
**10. Удовлетворены ли Вы качеством образовательных услуг в техникуме?**

97% обучающихся выбрали ответ «Да», 3% выбрали ответ «Нет».



**11. Удовлетворены ли Вы качеством воспитательной работы в техникуме?**

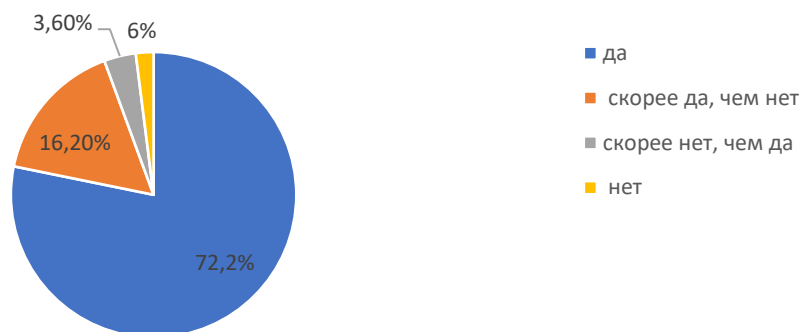
90% обучающихся выбрали ответ «Да», 10% выбрали ответ «Нет».



**12. Рекомендовали бы Вы техникум своим друзьям, знакомым и родственникам для получения качественного образования?**

72,2% обучающихся выбрали ответ «Да», 16,2% выбрали ответ «Скорее да, чем нет», 3,6% выбрали ответ «Скорее нет, чем да», 6% выбрали ответ «Нет».

**Если бы Вам представилась возможность еще раз  
выбрать учебное заведение для обучения, выбрали  
бы Вы наш техникум?**



## Специальность 38.02.03 Операционная деятельность в логистике

В опросе приняло участие 48 обучающихся.

### 1. Укажите форму обучения студента.

100% респондентов, участвующих в опросе выбрали ответ «Очная форма».



### 2. Укажите курс, на котором обучается студент

100% респондентов выбрали ответ «3 курс».

### 3. Испытываете ли вы трудности в обучении, если да, то какие?

78,4% респондентов выбрали позицию «Нет, не испытываю трудностей», 3,4% выбрали ответ «Да, высокая нагрузка», 10,7% выбрали ответ «Да, отсутствие интереса к дисциплинам», у 2,4% респондентов «Да, ухудшилось состояние здоровья», 1,1» респондентов испытывают трудности в общении с одногруппниками, 4% студентов испытывают трудности в общении с педагогами



**5.Оцените степень вашей удовлетворенности (0 - затрудняюсь ответить, 1 – не удовлетворен, 5 – удовлетворен полностью):**

37% обучающихся полностью удовлетворены профессионализмом педагогов, 58% выбрали ответ «Частично удовлетворен», 2,88% респондентов не определились «Удовлетворены или не удовлетворены», 2,12% обучающихся затрудняются ответить.

77,8% обучающихся полностью удовлетворены оборудованием кабинетов, 10,2% выбрали ответ «Частично удовлетворен», 2% обучающихся затрудняются ответить.

96% обучающихся полностью удовлетворены санитарно-гигиеническими условиями; 3,89% выбрали ответ «Частично удовлетворен», 0,11% обучающихся не определились с ответом.

63 %обучающихся полностью удовлетворены обеспеченностью учебниками и пособиями, 25% выбрали ответ «Частично удовлетворен», 7,4% обучающихся не определились с ответом.

79,9% обучающихся полностью удовлетворены использованием современных технологий обучения, 20,1% выбрали ответ «Частично удовлетворен».

81%обучающихся полностью удовлетворены организацией досуговой деятельности, 18% выбрали ответ «Частично удовлетворен», 2% обучающихся затрудняются ответить.



88% обучающихся полностью удовлетворены организацией практик, 12% выбрали ответ «Частично удовлетворен».

75% обучающихся полностью удовлетворены условиями проживания в общежитии, 23% выбрали ответ «Частично удовлетворен», 2% обучающихся затрудняются ответить.



## 6. Удовлетворены ли Вы?

82% обучающихся полностью удовлетворены организацией учебного процесса, 12% выбрали ответ «Частично удовлетворен», 6% обучающихся выбрали ответ «Не удовлетворен».

93% обучающихся полностью удовлетворены взаимоотношениями между студентами, 7% выбрали ответ «Частично удовлетворен».

88% обучающихся полностью удовлетворены взаимоотношениями с педагогами, 10% выбрали ответ «Частично удовлетворен», 4% обучающихся выбрали ответ «Затрудняюсь ответить».

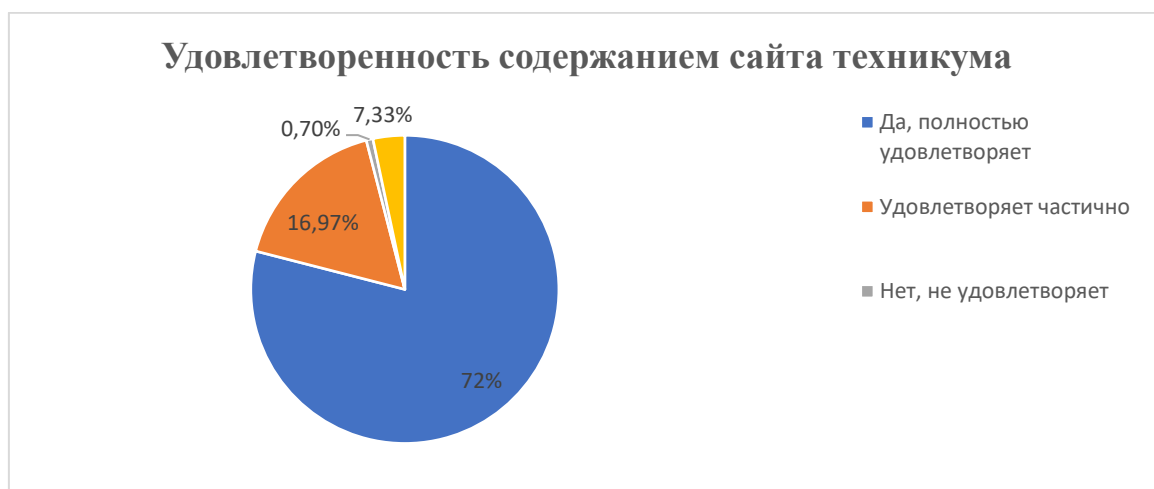
84% обучающихся полностью удовлетворены взаимоотношениями с администрацией, 12% выбрали ответ «Частично удовлетворен», 4% обучающихся выбрали ответ «Не удовлетворен».

95% обучающихся полностью удовлетворены организацией свободного времени, 5% выбрали ответ «Частично удовлетворен».



### 7. Удовлетворяет ли Вас информационное содержание сайта техникума?

72% обучающихся выбрали ответ «Да, полностью удовлетворяет», 16,97% выбрали ответ «Удовлетворяет частично», 0,7% обучающихся выбрали ответ «Нет, не удовлетворяет», 7,33% выбрали ответ «Не пользуюсь сайтом техникума».



### 8. Какие проблемы Вы видите в организации учебного процесса в техникуме?

18% обучающихся выбрали ответ «Недостаточное количество часов, выделяемых для значимых дисциплин», 7% выбрали ответ «Отсутствие необходимой материально-технической базы», 37% обучающихся выбрали ответ «Перегруженность аудиторий», 14% выбрали ответ «Несоответствие изучаемых дисциплин получаемой специальности», 9% выбрали ответ «Недостаточное количество практических занятий», 15% выбрали ответ «Проблем нет».



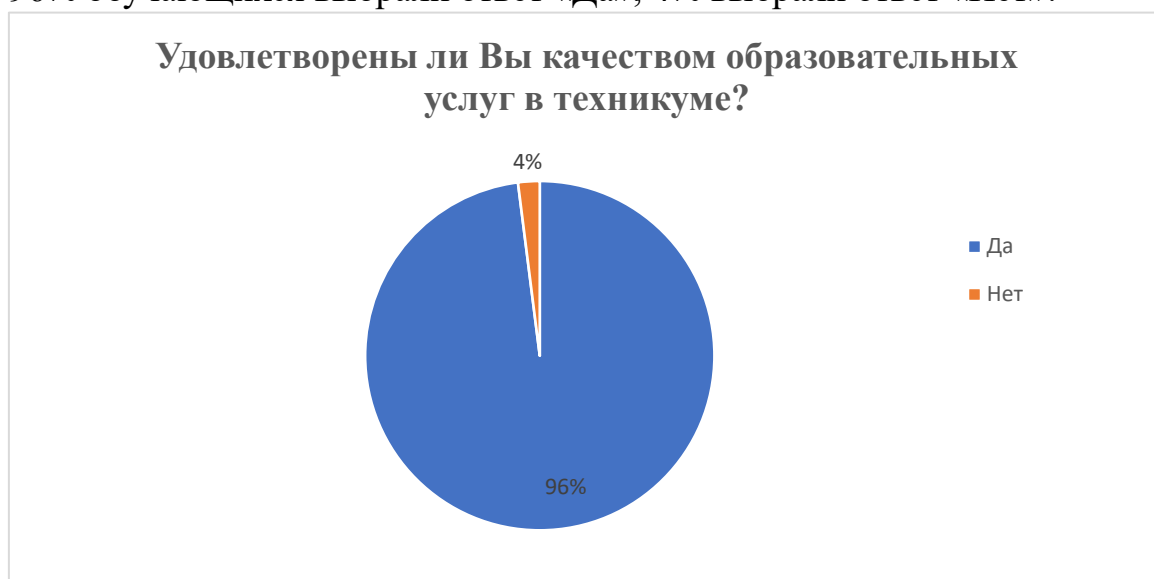
**9. Как бы Вы оценили качество образования, которое дает техникум?**

76% обучающихся выбрали ответ «Отличное», 21% выбрали ответ «Хорошее», 5% обучающихся выбрали ответ «Удовлетворительное».



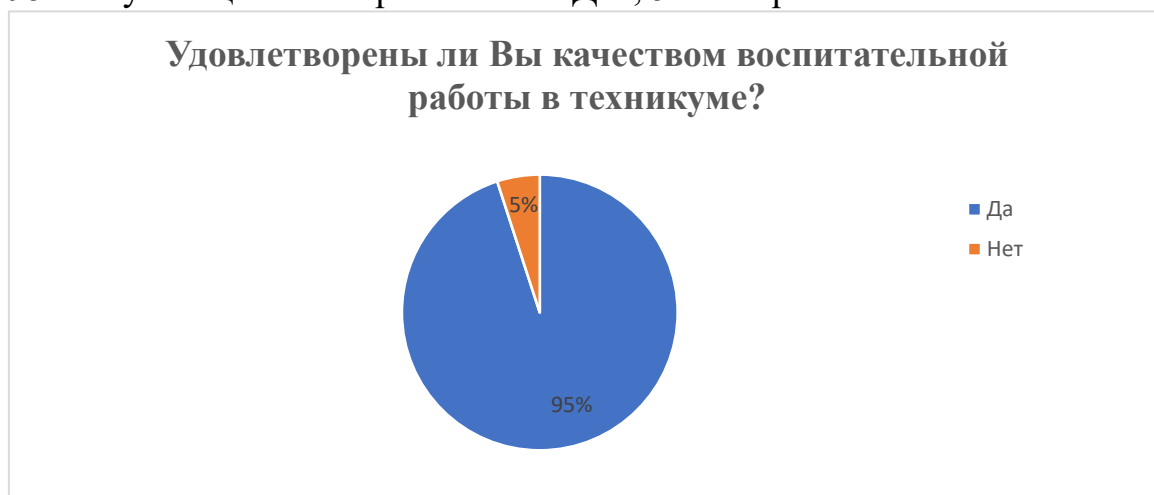
**10. Удовлетворены ли Вы качеством образовательных услуг в техникуме?**

96% обучающихся выбрали ответ «Да», 4% выбрали ответ «Нет».



**11. Удовлетворены ли Вы качеством воспитательной работы в техникуме?**

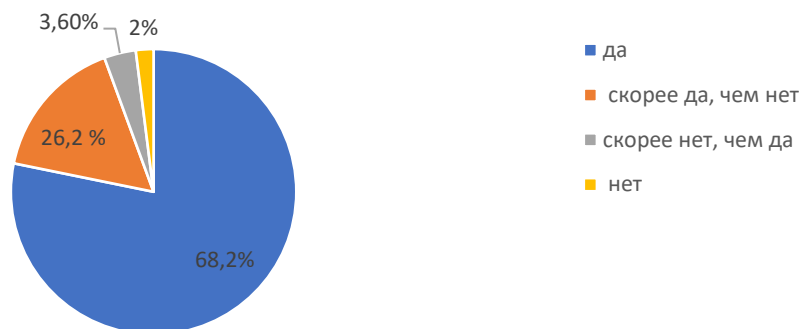
95% обучающихся выбрали ответ «Да», 5% выбрали ответ «Нет».



**12. Рекомендовали бы Вы техникум своим друзьям, знакомым и родственникам для получения качественного образования?**

68,2% обучающихся выбрали ответ «Да», 26,2% выбрали ответ «Скорее да, чем нет», 3,6% выбрали ответ «Скорее нет, чем да», 2% выбрали ответ «Нет».

**Если бы Вам представилась возможность еще раз  
выбрать учебное заведение для обучения, выбрали  
бы Вы наш техникум?**



## **РЕЗУЛЬТАТЫ ИССЛЕДОВАНИЯ И ВЫВОДЫ**

По результатам анкетирования можно сделать следующие выводы:

Цель процедуры анкетирования полностью оправдана, так как удалось выявить степень удовлетворённости условиями, содержанием, организацией и качеством образовательного процесса обучающихся техникума.

В целом, по результатам анкетирования наблюдается тенденция удовлетворенности обучающихся качеством образовательного процесса.