



**КРАЕВОЙ
ИНДУСТРИАЛЬНЫЙ
ТЕХНИКУМ**
имени В.П. Сухарева

*Результаты опроса преподавателей об
удовлетворенности условиями и организацией
образовательной деятельности в рамках реализации
образовательной программы*

ВВЕДЕНИЕ

В мае-сентябре 2023 года ГБПОУ «Краевой индустриальный техникум имени В. П. Сухарева» провел анкетирование преподавателей, участвующих в реализации образовательных программ техникума, а также опрос среди обучающихся по разным направлениям подготовки на оценку удовлетворенности содержанием и качеством предоставления образовательной услуги в техникуме.

Преподаватели техникума являются активными участниками образовательной деятельности и имеют право участвовать в оценке ее реализации.

Цель анкетирования – оценка уровня удовлетворенности преподавателей качеством образовательной деятельности по образовательным программам ГБПОУ «Краевой индустриальный техникум имени В.П. Сухарева».

Задачи анкетирования:

- произвести сбор данных о преподавателях;
- разработать анкеты;
- провести электронный опрос преподавателей;
- определить степень удовлетворенности преподавателей качеством образовательного процесса;
- выработать рекомендации по улучшению условий, содержания, организации и качества образовательного процесса.

В анкетировании принимали участие преподаватели, участвующие в реализации образовательных программ в 2022-2023 учебном году в ГБПОУ «Краевой индустриальный техникум имени В. П. Сухарева».

МЕТОДИКА ОПРОСА

Преподавателям, участвующим в реализации образовательных программ ГБПОУ «Краевой индустриальный техникум имени В. П. Сухарева», было предложено самостоятельно ответить на вопросы анкеты.

Респондент оценивал общую удовлетворенность качеством образовательного процесса по показателям, объединенным в 4 блока вопросов анкеты. Анкета была предоставлена в формате онлайн-опроса на платформе <https://onlinetestpad.com/>.

В опросе приняло участие 57 педагогических работников (80% от состава педагогического коллектива).

Перечень профессий и специальностей

ГБПОУ «Краевой индустриальный техникум им. В. П. Сухарева»

Коды профессий/специальностей	Наименование профессии/специальности
08.00.00 Техника и технологии строительства	
08.01.18 (профессия)	Электромонтажник электрических сетей и электрооборудования
08.01.24 (профессия)	Мастер столярно-плотничных, паркетных и стекольных работ
11.00.00 Электроника, радиотехника и системы связи	
11.02.16 (специальность)	Монтаж, техническое обслуживание и ремонт электронных приборов и устройств
13.00.00 Электро- и теплоэнергетика	
13.01.10 (профессия)	Электромонтер по ремонту и обслуживанию электрооборудования
13.02.11 (специальность)	Техническая эксплуатация и обслуживание электрического и электромеханического оборудования
15.00.00 Машиностроение	
15.01.05 (профессия)	Сварщик (ручной и частично механизированной сварки (наплавки))
15.01.31 (профессия)	Мастер контрольно-измерительных приборов и автоматики
18.00.00 Химические технологии	
18.01.02 (профессия)	Лаборант-эколог
18.02.09 (специальность)	Переработка нефти и газа
18.02.12 (специальность)	Технология аналитического контроля химических соединений

Коды профессий/специальностей	Наименование профессии/специальности
22.00.00 Технологии материалов	
22.02.06 (специальность)	Сварочное производство
23.00.00 Техника и технологии наземного транспорта	
23.02.03 (специальность)	Техническое обслуживание и ремонт автомобильного транспорта
23.02.07 (специальность)	Техническое обслуживание и ремонт двигателей, систем и агрегатов автомобилей
38.00.00 Экономика и управление	
38.02.03 (специальность)	Операционная деятельность в логистике

МЕТОДИКА РАСЧЕТОВ РЕЗУЛЬТАТОВ АНКЕТИРОВАНИЯ

После завершения анкетирования была произведена обработка полученных данных. При обработке результатов получены средние (среднее арифметические) оценки каждого из изучаемых показателей и выведена общая удовлетворенность качеством образовательного процесса в техникуме.



РЕЗУЛЬТАТЫ ИССЛЕДОВАНИЯ И ВЫВОДЫ

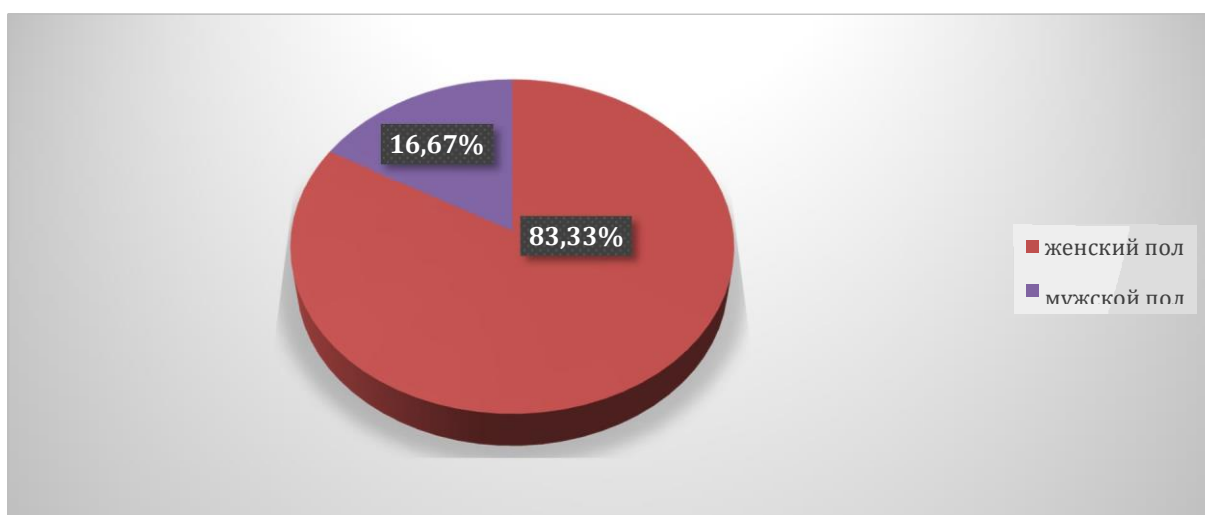
В анкетировании принимали участие педагогические работники техникума.

Общее количество опрошенных 57 человек.

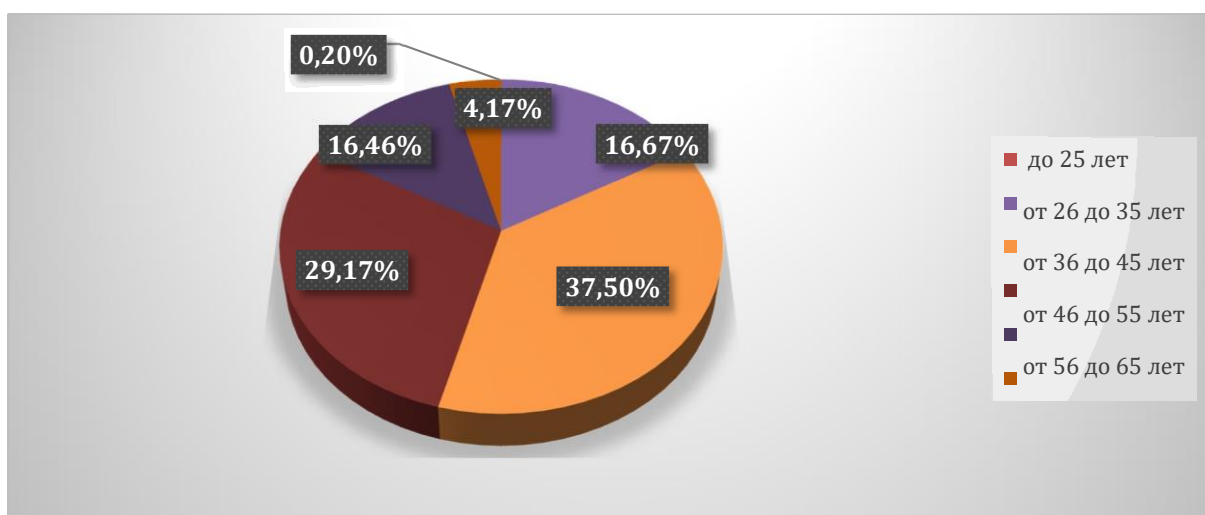
Было предложено оценить несколько основных направлений:

- организация учебного процесса;
- материальная, информационная и социально-культурная база техникума;
- условия реализации программы
- оценка организации научной деятельности;
- профессиональные проблемы.

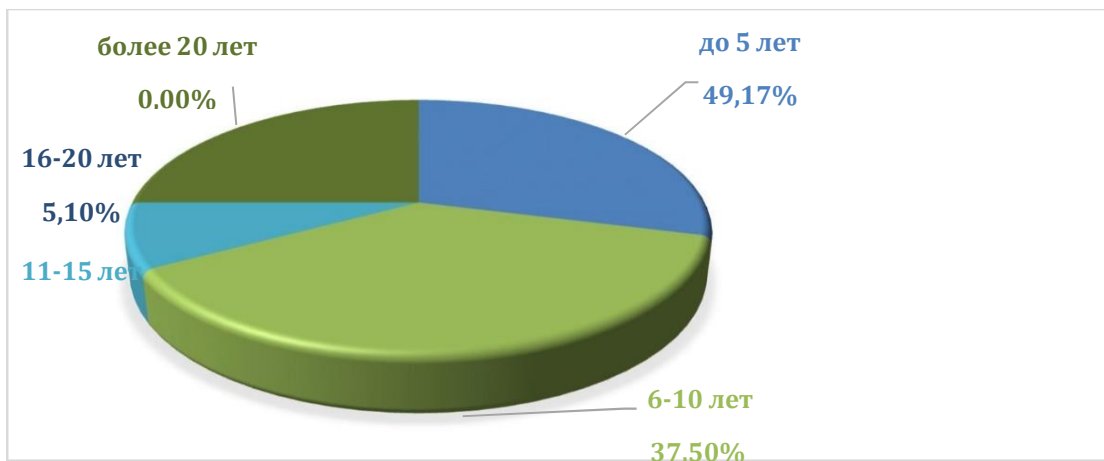
1. Из общего числа респондентов в анкетировании приняли участие 16,67% лиц мужского пола и 83,33 % – женского пола.



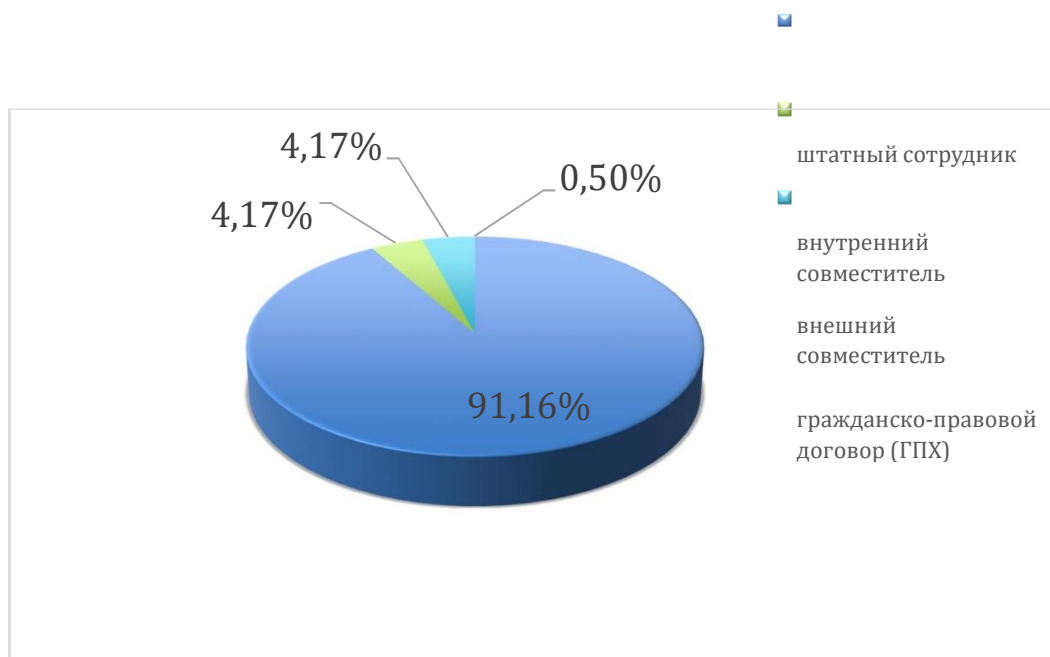
2. Возраст опрошенных респондентов 0,20% -до 25 лет, 16,67 % -от 26 до 35 лет; 37,50% -36 до 45 лет; 29,17%- от 46 до 55 лет; 16,46%- от 56 до 65 лет.



3. Стаж работы в техникуме: 49,17%-до 5 лет; 37,50%- 6-10 лет; 8,33%-11-15 лет; 5,10%-16-20 лет; 0,00%-более 20 лет.

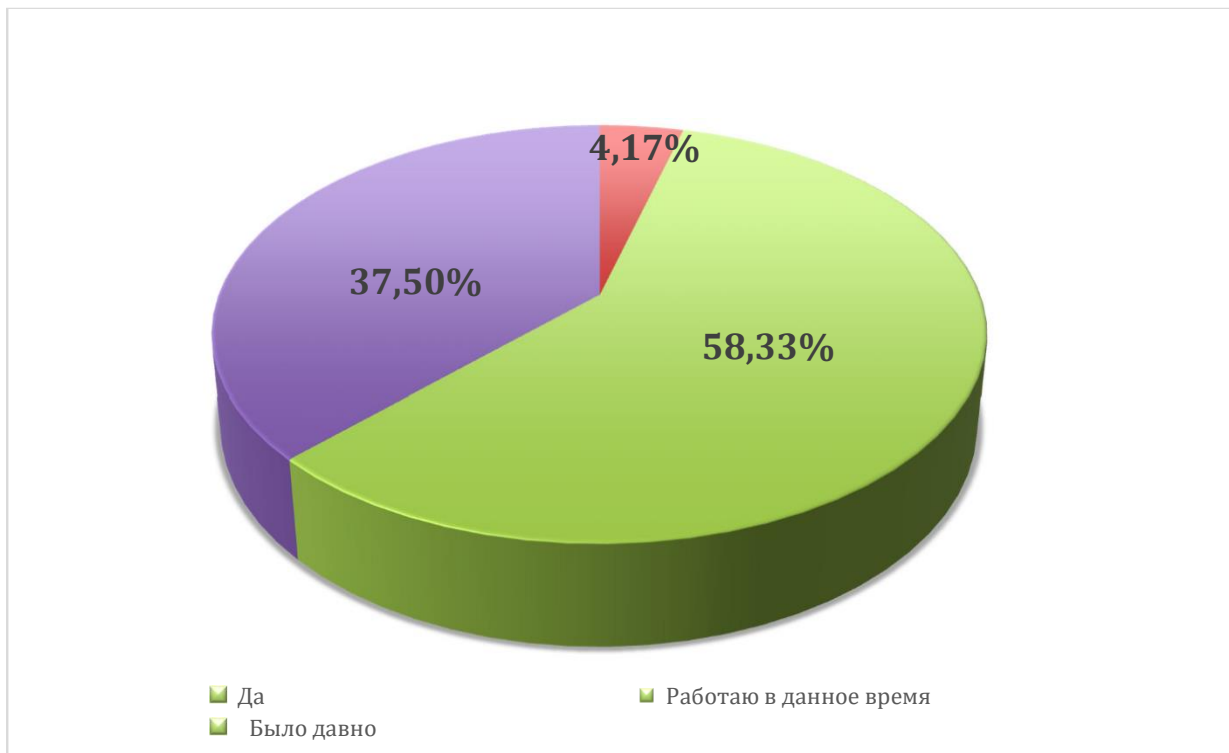


4. Результаты анкетирования показали, что из общего числа опрошенных: 91,16% являются штатными сотрудниками, 4,17% – внешними совместителями и 4,17% – внутренними совместителями, 0,50% работающие по гражданско-правовому договору.

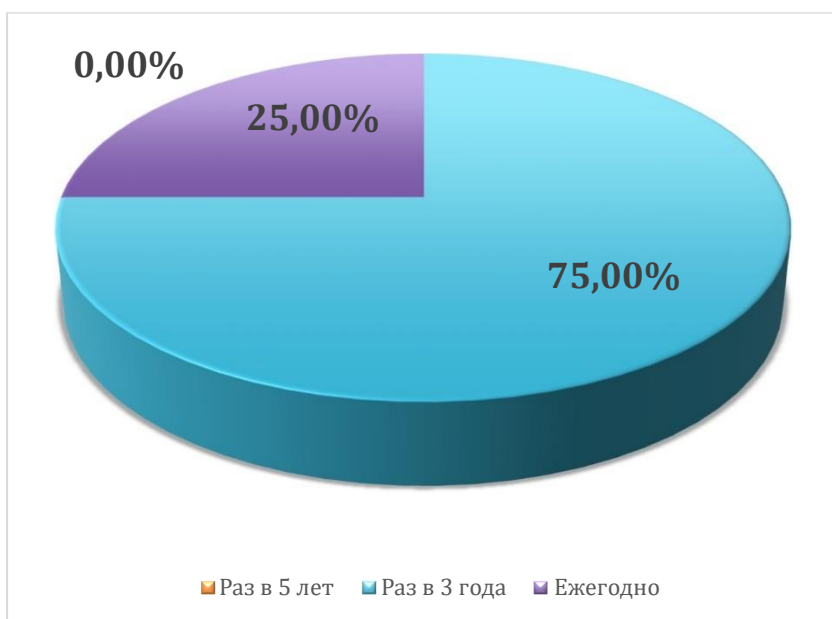


5. Результаты анкетирования показали, что из общего числа опрошенных: 0,00% имеют опыт практической работы по профилю преподаваемых дисциплин, 58,33% – в данное время работают по профилю преподаваемых дисциплин, у 37,50% – опыт практической работы по профилю преподаваемых дисциплин был много лет назад.

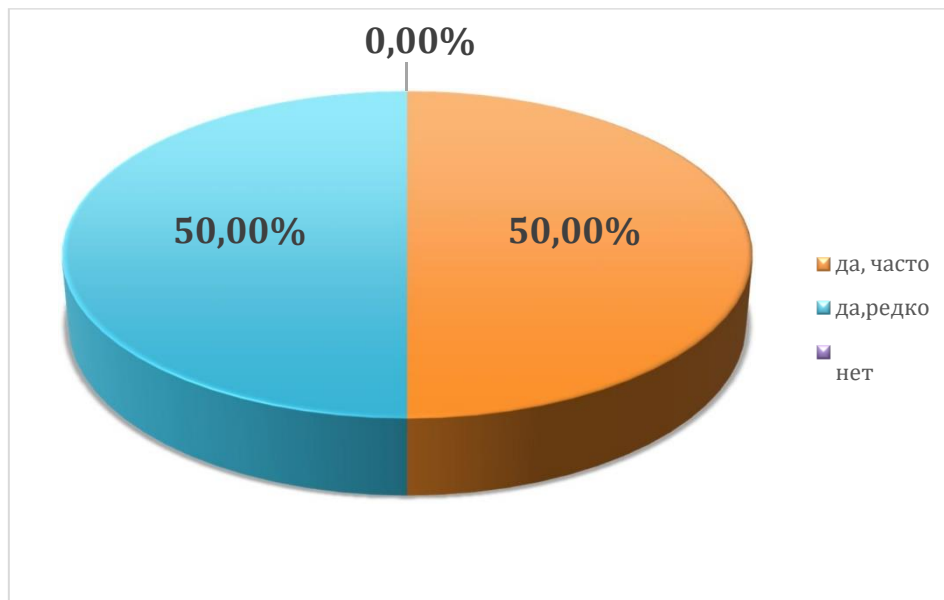
4,17% – не имеют такого опыта.



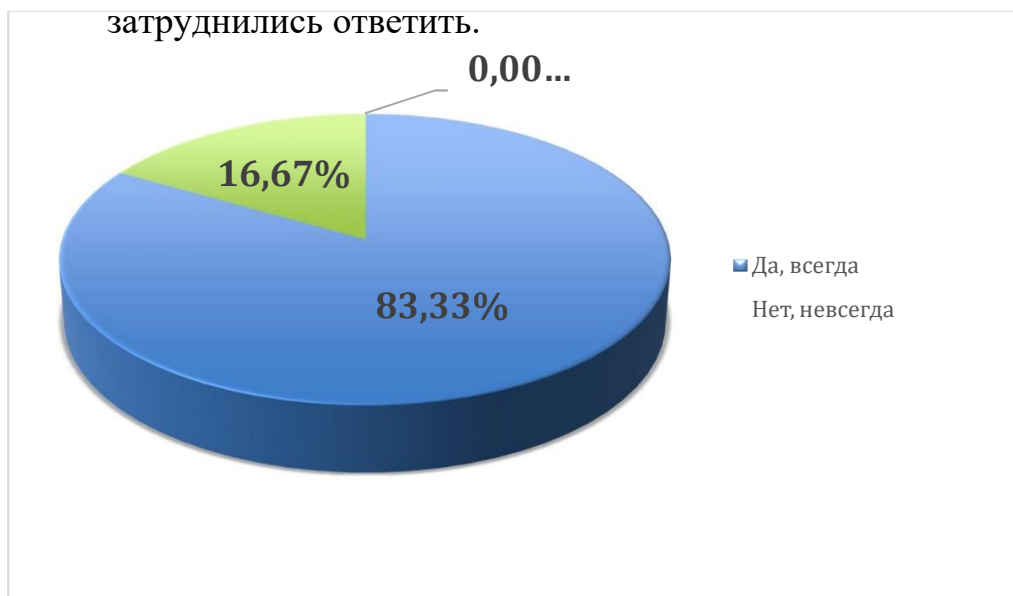
6. Результаты анкетирования показали, что из общего числа опрошенных: 0,00% опрошенных педагогических работников техникума проходят повышение квалификации раз в пять лет, 75,00% опрошенных педагогических работников техникума проходят повышение квалификации раз в три года, 25,00% – проходят повышение квалификации ежегодно.



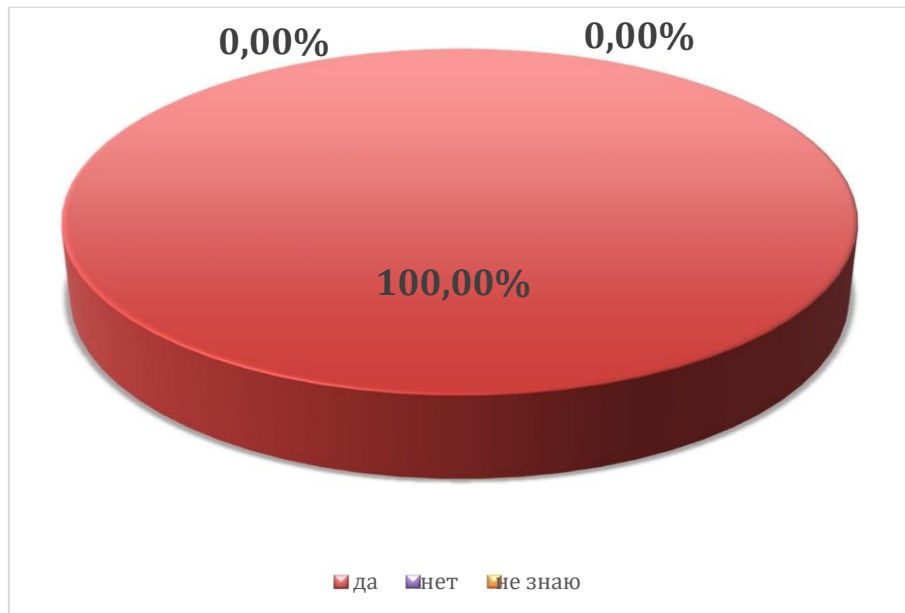
7. Результаты анкетирования показали, что из общего числа опрошенных: 50,00% опрошенных преподавателей на вопрос принимаете ли Вы участие в научных семинарах, конференциях по профилю данной образовательной программы ответили «да, часто»; 50,00% -«да, редко» и 0,00% ответили «нет».



8. По результатам анкетирования из общего числа опрошенных можно отметить: 83,33% опрошенных высказались, что им доступна вся необходимая информация, касающаяся учебного процесса, вне учебных мероприятий; 16,67% ответили – «не всегда», 0,00 % затруднились ответить.



9. По результатам анкетирования из общего числа опрошенных можно отметить: 100% респондентов на вопрос предоставляется ли возможность участвовать в совершенствовании данной образовательной программы (вносить предложения, разрабатывать новые программы дисциплин (модулей) и т.п.) ответили «да»; 0,00% - «нет»

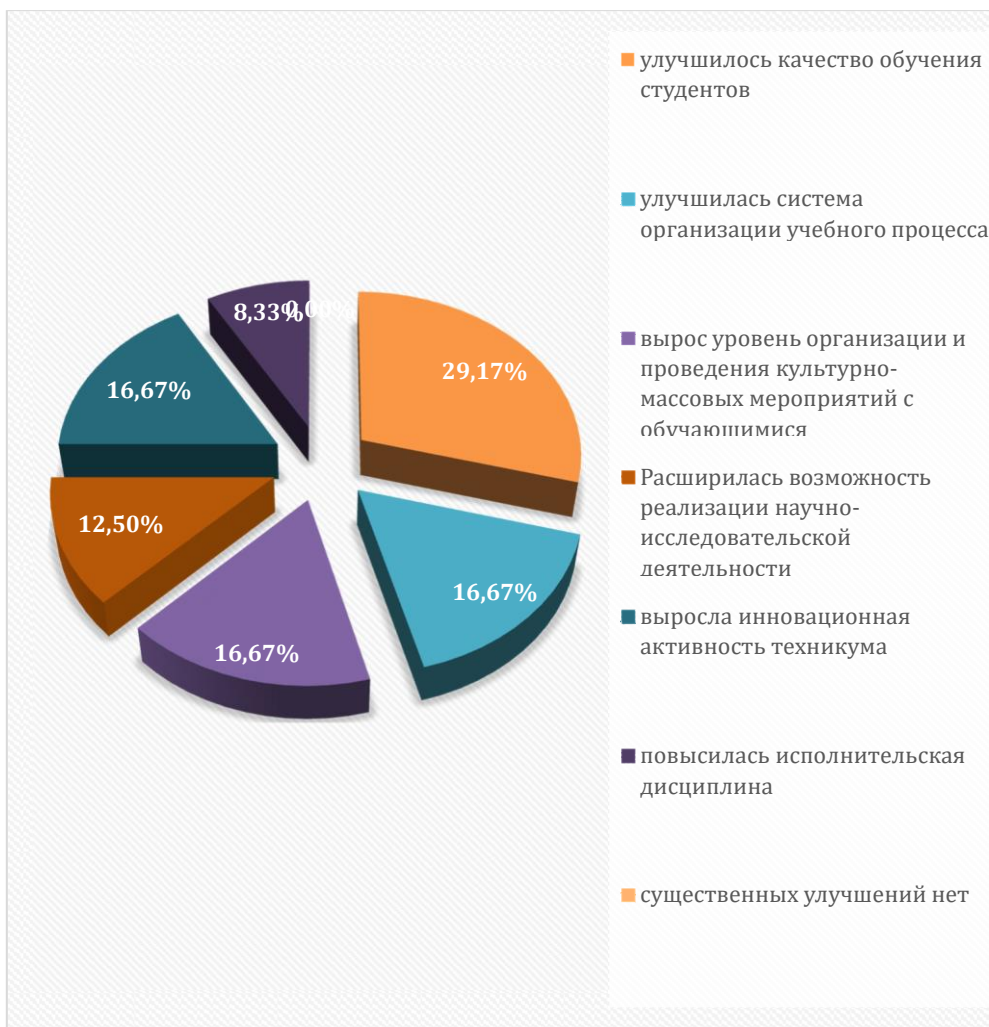


10. Результаты анкетирования показали, что из общего числа опрошенных: 54,17 % опрошенных преподавателей удовлетворены в целом материально- технической базой данной образовательной программы (оснащенность аудиторий, помещений кафедр, учебных лабораторий, наличие необходимого для проведения занятий оборудования и инвентаря); 41,67% удовлетворены частично; 0,00%- частично не удовлетворены; 0,00% не удовлетворены и 4,17% затрудняются с ответом.

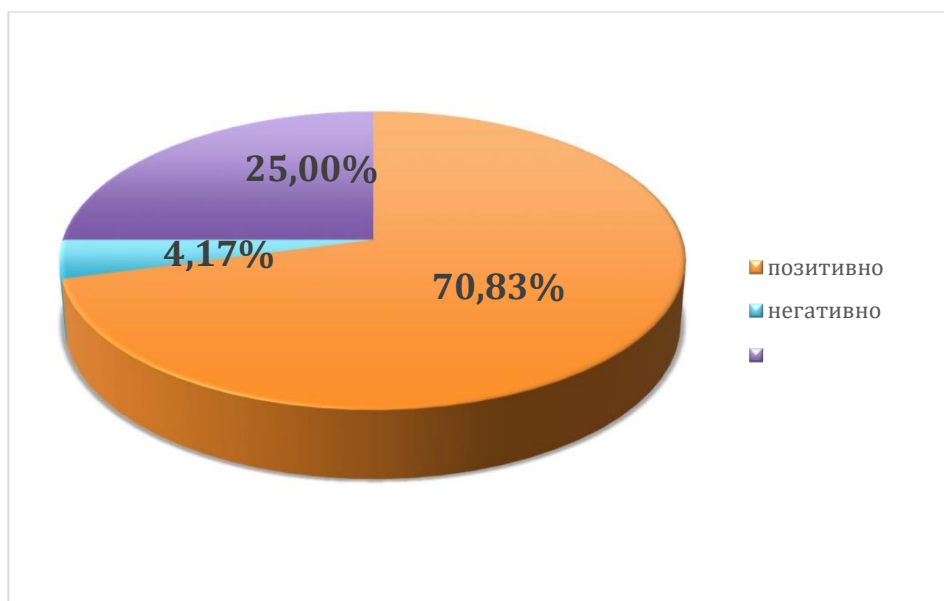


11. На вопрос, какие существенные улучшения произошли в техникуме за последнее время (выберите не более 3-х вариантов) из 100% опрошенных респондентов ответили:

- улучшилось качество обучения студентов-29,17% %
- улучшилась система организации учебного процесса-16,67% ;
- вырос уровень организации и проведения культурно-массовых мероприятий с обучающимися-16,67% ;
- расширилась возможность реализации научно-исследовательской деятельности-12,50% ;
- выросла инновационная активность техникума-16,67% ;
- повысилась исполнительская дисциплина-8,33%
- существенных улучшений нет-0,00%



12. По результатам анкетирования из общего числа опрошенных можно отметить: 70,83% опрошенных научных и педагогических сотрудников считают, что условия труда изменились позитивно; 4,17% - негативно и 25,00% не изменились.



13. По результатам анкетирования из общего числа опрошенных можно отметить: 75,00 % респондентов удовлетворены организацией образовательной деятельности в рамках данной образовательной программы, 25,00 % частично удовлетворены.



По результатам анкетирования можно сделать следующие выводы:

Цель процедуры анкетирования полностью оправдана, так как удалось выявить степень удовлетворённости условий, содержания, организации и качества образовательного процесса педагогическими работниками техникума.

В целом, по результатам анкетирования наблюдается тенденция удовлетворенности условиями, содержанием, организацией, качеством образовательного процесса.