




КРАЕВОЙ
ИНДУСТРИАЛЬНЫЙ
ТЕХНИКУМ
имени В.П. Сухарева

МИНИСТЕРСТВО ОБРАЗОВАНИЯ И НАУКИ ПЕРМСКОГО КРАЯ
Государственное профессиональное образовательное учреждение
«Краевой индустриальный техникум имени В. П. Сухарева»

СОГЛАСОВАНО

Председатель Государственной
экзаменационной комиссии
Руководитель отдела высоковольтного
оборудования
ООО «МО «Крепар»


 / Ветошкин К. А./

«30» ноября 2023 г.

УТВЕРЖДАЮ

Директор ГБПОУ «КИТ имени В. П.
Сухарева»



 / Т.В. Самородова/

«30» ноября 2023 г.

ПРОГРАММА

ГОСУДАРСТВЕННОЙ ИТОГОВОЙ АТТЕСТАЦИИ

выпускников освоивших,
основную профессиональную образовательную программу
профессии СПО

по профессии 13.01.10 Электромонтер по ремонту и обслуживанию
электрооборудования (по отраслям)

Квалификация выпускника — Электромонтер по ремонту и
обслуживанию электрооборудования
форма обучения – очная

Пермь, 2023

РАССМОТРЕНА:

Цикловой методической комиссии
технического профиля отделения ППКРС

Председатель ЦМК

_____/Л.Н. Дектерева/

Протокол № 3

от «27» ноября 2023 г.

ПРИНЯТА:

Педагогическим советом ГБПОУ «КИТ»
им. В.П. Сухарева

Протокол № 2

от «29» ноября 2023 г.

Организация-разработчик: Государственное бюджетное профессиональное образовательное учреждение «Краевой индустриальный техникум имени В. П. Сухарева» (ГБПОУ «КИТ имени В. П. Сухарева»)

I ПАСПОРТ ПРОГРАММЫ ГОСУДАРСТВЕННОЙ ИТОГОВОЙ АТТЕСТАЦИИ ВЫПУСКНИКОВ

1.1. Общие положения

1.1.1. Код и наименование образовательной программы в соответствии с перечнями специалистами СПО

Программа государственной итоговой аттестации составлена на основе Федерального государственного образовательного стандарта среднего профессионального образования (ФГОС СПО) по профессии 13.01.10 Электромонтер по ремонту и обслуживанию электрооборудования (по отраслям), укрупненная группа 13.00.00. Электро и теплоэнергетика, разработана на основе федерального государственного образовательного стандарта среднего профессионального образования (далее ФГОС СПО) по профессии 13.01.10 Электромонтер по ремонту и обслуживанию электрооборудования (по отраслям), Утвержденного Приказом Минобрнауки России от 02.08.2013 N 802 (ред. от 17.03.2015), зарегистрированный Министерством юстиции РФ от 20.08.2013 N 29611.

Государственная итоговая аттестация по образовательным программам среднего профессионального образования — подготовки квалифицированных рабочих (служащих), квалификация выпускников – электромонтер по ремонту и обслуживанию электрооборудования; уровень предшествующего образования, необходимый для приема на обучение – среднее общее образование и основное общее образование.

1.1.2. Нормативные правовые и методические документы, регулирующие вопросы организации и проведение государственной итоговой аттестации (ГИА) в техникуме:

Настоящая программа разработана в соответствии со следующими документами:

- Федеральный закон от 29 декабря 2012 года № 273-ФЗ «Об образовании в Российской Федерации»;
- Порядок проведения государственной итоговой аттестации по образовательным программам среднего профессионального образования по образовательным программам среднего профессионального образования, утвержденным приказом Минпросвещения России от 8 ноября 2021 года № 800 (далее – Порядок);
- Приказом от 19 января 2023 года О внесении изменений в порядок проведения Государственной итоговой аттестации по образовательным программам среднего профессионального образования, утвержденный приказом Министерством просвещения Российской Федерации от 8 ноября 2021 года №800.
- Порядок организации и осуществления образовательной деятельности по образовательным программам среднего профессионального образования, утвержденный приказом Министерства образования и науки Российской Федерации от 14 июня 2013 года № 464.
- Приказом Федерального государственного бюджетного образовательного учреждения дополнительного профессионального образования «Институт развития профессионального образования» П-984 от 30.12.2022 О введении в действие временного положения об обследовании центров проведения демонстрационного экзамена
- Приказом Федерального государственного бюджетного образовательного учреждения дополнительного профессионального образования «Институт развития профессионального образования» П-985 от 30.12.2022 О введении в действие временных методических указаний по проведению демонстрационного экзамена
- Порядок проведения государственной итоговой аттестации в ГБПОУ «Краевой индустриальный техникум имени В. П. Сухарева»;
- Устав техникума.

1.1.3. Основные понятия, используемые в документе:

Базовый уровень демонстрационного экзамена – уровень демонстрационного экзамена, который проводится с использованием комплекта оценочной документации, разрабатываемого по профессии/специальности среднего профессионального образования или по отдельным видам деятельности на основе требований к результатам освоения образовательных программ среднего профессионального образования, установленных ФГОС СПО.

Главный эксперт демонстрационного экзамена – эксперт, организующий и контролирующий деятельность возглавляемой экспертной группы, создаваемой в составе государственной экзаменационной комиссии, не участвующий в оценивании результатов государственной итоговой аттестации, а также обеспечивающий соблюдение всех требований к проведению государственной итоговой аттестации в форме демонстрационного экзамена.

Государственная итоговая аттестация (ГИА) – часть имеющей государственную аккредитацию основной профессиональной образовательной программы, завершающая ее освоение. Является обязательной и направлена на оценку соответствия результатов освоения обучающимися основной профессиональной образовательной программы, соответствующих требованиям федерального государственного образовательного стандарта среднего профессионального образования.

Государственная экзаменационная комиссия (ГЭК) – комиссия, которая создается образовательной организацией по каждой укрупненной группе профессий, специальностей среднего профессионального образования либо по усмотрению образовательной организации по отдельным профессиям и специальностям среднего профессионального образования, в целях проведения государственной итоговой аттестации.

Демонстрационный экзамен (ДЭ) – это форма ГИА по образовательным программам среднего профессионального образования, которая проводится в форме практических заданий в условиях реальных или смоделированных производственных процессов, направленная на определение уровня освоения выпускником материала, предусмотренного образовательной программой, и степени сформированности профессиональных умений и навыков.

Задание демонстрационного экзамена – комплексная практическая задача, моделирующая профессиональную деятельность и выполняемая в режиме реального времени.

Комплект оценочной документации (КОД) – комплект документов, содержащий комплекс требований для проведения демонстрационного экзамена, перечень оборудования и оснащения, расходных материалов, средств обучения и воспитания, план застройки площадки демонстрационного экзамена, требования к составу экспертных групп, инструкции по технике безопасности, а также образцы заданий.

Координатор – представитель регионального оператора, ответственный за все процессы и взаимодействие с федеральным оператором в рамках подготовки и проведения демонстрационного экзамена.

Куратор – представитель образовательной организации, ответственный за все процессы и взаимодействие с региональным оператором в рамках подготовки и проведения демонстрационного экзамена.

Подготовительный день – день подготовки к проведению ДЭ, назначаемый за один рабочий день до начала ДЭ согласно графику проведения ДЭ. Председатель государственной экзаменационной комиссии (далее – Председатель) – лицо, возглавляющее государственную экзаменационную комиссию.

Рабочая группа разработчиков КОД – группа, формируемая оператором из числа представителей организаций-партнеров, отраслевых и профессиональных сообществ.

Региональный оператор – организация, уполномоченная региональными органами исполнительной власти в сфере образования на координацию проведения ДЭ профильного уровня в рамках ФП «Профессионалитет» в субъекте Российской Федерации. Смена –

промежуток времени продолжительностью не более 3 ч. 55 мин., в рамках которого проводится процедура демонстрационного экзамена без назначения перерыва.

Технический эксперт демонстрационного экзамена – лицо, ответственное за техническое состояние оборудования и его эксплуатацию, функционирование инфраструктуры центра проведения демонстрационного экзамена, а также соблюдение всеми присутствующими на площадке лицами правил и норм охраны труда и техники безопасности. Назначается приказом руководителя организации, на базе которой проводится ДЭ.

Центр проведения демонстрационного экзамена (ЦПДЭ) – площадка, оборудованная и оснащенная для проведения демонстрационного экзамена в соответствии с требованиями, установленными комплектом оценочной документации.

Оператор (федеральный оператор) – организация, наделенная полномочиями по обеспечению прохождения ГИА в форме демонстрационного экзамена (согласно п.13 Постановления Правительства Российской Федерации от 16 марта 2022 г. № 387 «О проведении эксперимента по разработке, апробации и внедрению новой образовательной технологии конструирования образовательных программ среднего профессионального образования в рамках федерального проекта «Профессионалитет» оператором является).

Цифровой паспорт компетенций – электронный документ, формируемый по итогам государственной итоговой аттестации в формате демонстрационного экзамена в личном профиле каждого участника в системе учета и хранения результатов проведения государственной итоговой аттестации в формате демонстрационного экзамена.

Эксперт – лицо, обладающее профессиональными знаниями и навыками в сфере, соответствующей профессии, специальности среднего профессионального образования, по которой проводится демонстрационный экзамен, и имеющее право на проведение ДЭ соответствующего уровня и оценивание выполненных выпускниками заданий ДЭ.

Экспертная группа демонстрационного экзамена (далее – экспертная группа) – группа экспертов в составе государственной экзаменационной комиссии, в том числе оценивающих выполнение заданий демонстрационного экзамена.

1.1.4. Цель ГИА:

Целью государственной итоговой аттестации в соответствии со статьей 59 ФЗ «Об образовании РФ» является определения соответствия результатов освоения выпускниками имеющих государственную аккредитацию образовательных программ среднего профессионального образования соответствующим требованиям ФГОС СПО 13.01.10 Электромонтер по ремонту и обслуживанию электрооборудования (по отраслям).

1.2. Результаты освоения основной профессиональной образовательной программы специальности, подлежащее проверке

1.2.1. Виды профессиональной деятельности

- сборка, монтаж, регулировка и ремонт узлов и механизмов оборудования, агрегатов, машин, станков и другого электрооборудования промышленных организаций;
- проверка и наладка электрооборудования;
- устранение и предупреждение аварий и неполадок электрооборудования.

В результате освоения программы подготовки квалифицированных рабочих (служащих) по профессии ФГОС СПО 13.01.10 Электромонтер по ремонту и обслуживанию электрооборудования (по отраслям), у выпускника должны сформироваться следующие общие (ОК) и профессиональные (ПК) компетенции:

ОК 01. Организовывать собственную деятельность, исходя из цели и способов ее достижения, определенных руководителем.

ОК 1. Понимать сущность и социальную значимость своей будущей профессии, проявлять к ней устойчивый интерес.

ОК 2. Организовывать собственную деятельность, исходя из цели и способов ее достижения, определенных руководителем.

ОК 3. Анализировать рабочую ситуацию, осуществлять текущий и итоговый контроль, оценку и коррекцию собственной деятельности, нести ответственность за результаты своей работы. ОК 4. Осуществлять поиск информации, необходимой для эффективного выполнения профессиональных задач.

ОК 5. Использовать информационно-коммуникационные технологии в профессиональной деятельности.

ОК 6. Работать в команде, эффективно общаться с коллегами, руководством, клиентами;

ОК 7. Исполнять воинскую обязанность, в том числе с применением полученных профессиональных знаний (для юношей).

ПК 1.1. Выполнять слесарную обработку, пригонку и пайку деталей и узлов различной сложности в процессе сборки.

ПК 1.2. Изготавливать приспособления для сборки и ремонта.

ПК 1.3. Выявлять и устранять дефекты во время эксплуатации оборудования и при проверке его в процессе ремонта.

ПК 1.4. Составлять дефектные ведомости на ремонт электрооборудования.

ПК 2.1. Принимать в эксплуатацию отремонтированное электрооборудование и включать его в работу.

ПК 2.2. Производить испытания и пробный пуск машин под наблюдением инженерно-технического персонала.

ПК 2.3. Настраивать и регулировать контрольно-измерительные приборы и инструменты.

ПК 3.1. Проводить плановые и внеочередные осмотры электрооборудования.

ПК 3.2. Производить техническое обслуживание электрооборудования согласно технологическим картам.

ПК 3.3. Выполнять замену электрооборудования, не подлежащего ремонту, в случае обнаружения его неисправностей.

Предметом государственной итоговой аттестации выпускника по основным профессиональным образовательным программам является оценка качества подготовки выпускников в соответствии с требованиями ФГОС СПО.

Оценка качества подготовки и готовности осуществления деятельности в соответствие с уровнем получаемого образования и квалификации проводится при участии представителей работодателей. Аттестационные испытания, включенные в ГИА, не могут быть заменены оценкой уровня подготовки, проведенной в ходе текущей и промежуточной аттестации студентов.

1.3. Формы ГИА

ГИА проводится:

- в форме демонстрационного экзамена для выпускников, осваивающих программы подготовки квалифицированных рабочих (служащих).

1.4 Объемы времени и сроки, запланированные для подготовки и прохождения государственной итоговой аттестации

Формы и виды ГИА	Объемы времени на сдачу ГИА	Сроки подготовки сдачи защиты ГИА
Демонстрационный экзамен (базовый уровень)	2 недели	17.06.2024-21.06.2024

II. ПРОЦЕДУРА ПРОВЕДЕНИЯ ГОСУДАРСТВЕННОЙ ИТОГОВОЙ АТТЕСТАЦИИ

2.1. Подготовка проведения ГИА

В целях определения соответствия результатов освоения выпускниками имеющих государственную аккредитацию образовательных программ среднего профессионального образования соответствующим требованиям ФГОС СПО ГИА проводится государственными экзаменационными комиссиями (далее - ГЭК), созданная образовательной организацией по каждой профессии и специальности среднего профессионального образования.

ГЭК формируется из числа педагогических работников техникума, лиц, приглашенных из сторонних организаций, в том числе:

- педагогических работников;
- представителей организаций-партнеров, направление деятельности которых соответствует области профессиональной деятельности, к которой готовятся выпускники;
- экспертов организации, наделенной полномочиями по обеспечению прохождения ГИА в форме демонстрационного экзамена (при проведении ГИА в форме демонстрационного экзамена), обладающих профессиональными знаниями, навыками и опытом в сфере, соответствующей профессии, специальности среднего профессионального образования, по которой проводится демонстрационный экзамен (далее - эксперты). (в ред. Приказа Минпросвещения РФ от 05.05.2022 N 311)

При проведении демонстрационного экзамена в составе ГЭК создается экспертная группа из числа экспертов (далее - экспертная группа). (в ред. Приказа Минпросвещения РФ от 05.05.2022 N 311)

Состав ГЭК утверждается распорядительным актом образовательной организации и действует в течение одного календарного года. В состав ГЭК входят председатель ГЭК, заместитель председателя ГЭК и члены ГЭК.

ГЭК возглавляет председатель, который организует и контролирует деятельность ГЭК, обеспечивает единство требований, предъявляемых к выпускникам.

Председатель ГЭК утверждается не позднее 20 декабря текущего года на следующий календарный год (с 1 января по 31 декабря) по представлению образовательной организации органом местного самоуправления муниципального района, муниципального округа, городского округа, органом исполнительной власти субъекта Российской Федерации, федеральным органом исполнительной власти, в ведении которого соответственно находится образовательная организация, а в случае, если функции и полномочия учредителя образовательной организации осуществляет Правительство Российской Федерации - по представлению указанной образовательной организации Министерством просвещения Российской Федерации.

Председателем ГЭК образовательной организации утверждается лицо, не работающее в образовательной организации, из числа:

- руководителей или заместителей руководителей организаций, осуществляющих образовательную деятельность, соответствующую области профессиональной деятельности, к которой готовятся выпускники;
- представителей работодателей или их объединений, организаций-партнеров, включая экспертов, при условии, что направление деятельности данных представителей соответствует области профессиональной деятельности, к которой готовятся выпускники. (в ред. Приказа Минпросвещения РФ от 05.05.2022 N 311)

Руководитель образовательной организации является заместителем председателя ГЭК. В случае создания в образовательной организации нескольких ГЭК назначается несколько заместителей председателя ГЭК из числа заместителей руководителя образовательной организации или педагогических работников.

Экспертная группа создается по каждой профессии, специальности среднего профессионального образования или виду деятельности, по которому проводится демонстрационный экзамен.

Экспертную группу возглавляет главный эксперт, назначаемый из числа экспертов, включенных в состав ГЭК. (в ред. Приказа Минпросвещения РФ от 05.05.2022 N 311)
Главный эксперт организует и контролирует деятельность возглавляемой экспертной группы, обеспечивает соблюдение всех требований к проведению демонстрационного экзамена и не участвует в оценивании результатов ГИА.

К ГИА допускаются выпускники, не имеющие академической задолженности и в полном объеме выполнившие учебный план или индивидуальный учебный план <4>. (в ред. Приказа Минпросвещения РФ от 05.05.2022 N 311)

Программа ГИА утверждается образовательной организацией после обсуждения на заседании педагогического (ученого) совета с участием председателей ГЭК, после чего доводится до сведения выпускников не позднее, чем за шесть месяцев до начала ГИА.

2.2. Особенности проведения демонстрационного экзамена

Государственная итоговая аттестация (итоговая аттестация) - часть образовательной программы, завершающая ее освоение. Является обязательной и направлена на оценку соответствия результатов освоения обучающимися основной образовательной программы соответствующим требованиям федерального государственного образовательного стандарта среднего профессионального образования (далее - ФГОС СПО).

Демонстрационный экзамен базового и профильного уровня проводится с использованием единых оценочных материалов, включающих в себя конкретные комплекты оценочной документации, варианты заданий и критерии оценивания, разрабатываемых оператором. (в ред. Приказа Минпросвещения РФ от 05.05.2022 N 311).

Демонстрационный экзамен направлен на определение уровня освоения выпускником материала, предусмотренного образовательной программой, и степени сформированности профессиональных умений и навыков путем проведения независимой экспертной оценки выполненных выпускником практических заданий в условиях реальных или смоделированных производственных процессов.

Демонстрационный экзамен базового уровня проводится на основе требований к результатам освоения образовательных программ среднего профессионального образования, установленных ФГОС СПО;

Независимая оценка результатов демонстрационного экзамена основывается на принципах независимости и объективности деятельности экспертов.

Проведение демонстрационного экзамена осуществляется с использованием комплектов оценочной документации, разработанных оператором демонстрационного экзамена, и в случае проведения демонстрационного экзамена, как формы государственной итоговой аттестации, включенными образовательной организацией в программу государственной итоговой аттестации.

Демонстрационный экзамен проводится в соответствии с требованиями комплекта оценочной документации.

Оценивание результатов демонстрационного экзамена, включая перевод полученных результатов в итоговую оценку осуществляется в соответствии с требованиями комплекта оценочной документации.

В целях соблюдения принципов объективности и независимости при проведении демонстрационного экзамена не допускается участие в оценивании заданий демонстрационного экзамена экспертов, принимавших участие в подготовке экзаменуемых

студентов и выпускников по профилю вида профессиональной деятельности, указанному в комплекте оценочной документации.

Организационный и подготовительный этап

Техникумом осуществляется определение и включение в состав программ государственной итоговой аттестации конкретных комплектов оценочной документации демонстрационного экзамена в рамках специальности среднего профессионального образования.

После утверждения программ государственной итоговой аттестации проводится оперативная работа по приведению центра проведения демонстрационного экзамена в соответствие с требованиями комплекта оценочной документации.

При приведении центра проведения демонстрационного экзамена в соответствие с требованиями комплекта оценочной документации следует учитывать результаты обследования центров проведения демонстрационного экзамена оператором демонстрационного экзамена. Кроме того, особое внимание уделяется особенностям организации рабочих мест для участников демонстрационного экзамена из числа лиц с ограниченными возможностями здоровья, детей-инвалидов и инвалидов. При подготовке и проведении демонстрационного экзамена обеспечивается соблюдение требований, закрепленных в статье 79 "Организация получения образования обучающимися с ограниченными возможностями здоровья" Закона об образовании (Федеральный закон от 29.12.2012 N 273-ФЗ (ред. от 05.12.2022) "Об образовании в Российской Федерации").

Центр проведения экзамена может быть дополнительно обследован оператором на предмет соответствия условиям, установленным комплектом оценочной документации, в том числе в части наличия расходных материалов. (в ред. Приказа Минпросвещения РФ от 05.05.2022 N 311)

После завершения деятельности по приведению центра проведения демонстрационного экзамена в соответствие с требованиями комплекта оценочной документации государственной экзаменационной комиссии техникума разрабатывается и утверждается план проведения демонстрационного экзамена.

Разработка и утверждение плана проведения демонстрационного экзамена осуществляется в разрезе экзаменационных групп, специальности. При формировании плана проведения демонстрационного экзамена учитываются фактический численный состав экзаменационных групп, количество рабочих мест в центре проведения демонстрационного экзамена, установленную комплектом оценочной документации продолжительность демонстрационного экзамена, иные фактические обстоятельства, влияющие на проведение демонстрационного экзамена.

Техникумом, государственной экзаменационной комиссией образовательной организации, главным экспертом, иными лицами, привлеченными к организации и проведению демонстрационного экзамена, организовано постоянное взаимодействие друг с другом по вопросам формирования и реализации плана проведения демонстрационного экзамена.

Изменения в план проведения демонстрационного экзамена могут быть внесены заблаговременно, но не позднее чем за пять рабочих дней до дня проведения демонстрационного экзамена, доведены до сведения главного эксперта, участников демонстрационного экзамена, иных заинтересованных лиц, в том числе, привлеченных к организации и проведению демонстрационного экзамена.

Проведение проверки готовности центра проведения демонстрационного экзамена проводится за 10 рабочих дней до дня проведения демонстрационного экзамена.

Выявленные при проведении готовности центра проведения демонстрационного экзамена недостатки материально-технического обеспечения и организации работы центра проведения демонстрационного экзамена фиксируются главным экспертом в акте готовности

центра проведения демонстрационного экзамена, который доводится до сведения администрации техникума. Акт готовности центра проведения демонстрационного экзамена подлежит незамедлительному рассмотрению, при необходимости, с участием главного эксперта, выявленные и подтвержденные недостатки устраняются до даты проведения демонстрационного экзамена, при необходимости, допускается внесение изменений в план проведения демонстрационного экзамена.

При проведении проверки центра проведения демонстрационного экзамена в подготовительный день осуществляется распределение рабочих мест между участниками демонстрационного экзамена методом случайной выборки. Результаты распределения рабочих мест фиксируются в протоколе распределения рабочих мест, составляемом главным экспертом. Участники демонстрационного экзамена знакомятся с протоколом распределения рабочих мест под личную роспись. После осуществленного распределения рабочих мест проводится ознакомление участников демонстрационного экзамена непосредственно со своими рабочими местами.

После ознакомления участников демонстрационного экзамена со своими рабочими местами технический эксперт знакомит участников демонстрационного экзамена с условиями оказания первичной медицинской помощи и требованиями охраны труда и безопасности производства. Факт ознакомления фиксируется личной подписью участника демонстрационного экзамена в протоколе распределения рабочих мест.

Задания демонстрационного экзамена доводятся до главного эксперта в день, предшествующий дню начала демонстрационного экзамена.

Проведение демонстрационного экзамена

Допуск к экзамену осуществляется Главным экспертом на основании документа, удостоверяющего личность.

К демонстрационному экзамену допускаются участники демонстрационного экзамена, прошедшие ознакомление с требованиями охраны труда и безопасности производства, а также ознакомившиеся с рабочими местами.

К оценке выполнения заданий демонстрационного экзамена допускаются члены Экспертной группы, прошедшие ознакомление с требованиями охраны труда и техники безопасности, а также ознакомившиеся с распределением обязанностей.

Перед началом экзамена членами Экспертной группы, участникам демонстрационного экзамена разъясняются их права и обязанности, обращается внимание на установленные запреты и ограничения в период проведения демонстрационного экзамена, включая необходимость недопущения у указанных лиц запрещенных средств и предметов и необходимость их сдачи на период нахождения в центре проведения демонстрационного экзамена во время проведения демонстрационного экзамена.

Главным экспертом выдаются задания демонстрационного экзамена каждому участнику в бумажном виде, членам экспертной группы дополнительно критерии оценивания в разрезе установленного распределения обязанностей и состава экзаменационных групп, дополнительные инструкции к ним (при наличии), а также разъясняются правила поведения во время демонстрационного экзамена.

После получения экзаменационного задания и дополнительных материалов к нему, участникам предоставляется время на ознакомление и возникающие вопросы, которое не включается в общее время проведения экзамена и составляет не менее 15 минут.

По завершению процедуры ознакомления с заданием участники подписывают протокол распределения рабочих мест и ознакомления участников с документацией, оборудованием и рабочими местами, оформляемый по каждой экзаменационной группе. Протокол проведения демонстрационного экзамена подписывается главным экспертом и экспертами после завершения демонстрационного экзамена, участники демонстрационного экзамена протокол проведения демонстрационного экзамена не подписывают.

К выполнению экзаменационных заданий участники приступают после указания главного эксперта и фиксации времени начала проведения демонстрационного экзамена в протоколе проведения демонстрационного экзамена.

Организация деятельности экспертной группы по оценке выполнения заданий демонстрационного экзамена осуществляется главным экспертом.

Главный эксперт обязан находиться в центре проведения демонстрационного экзамена в течение всего времени проведения демонстрационного экзамена и завершения процедуры оценивания результатов демонстрационного экзамена.

В ходе проведения экзамена участникам запрещаются контакты с другими участниками или членами экспертной группы без разрешения главного эксперта если иное не предусмотрено требованиями комплекта оценочной документации и не связано с обеспечением выполнения требований охраны труда и производственной безопасности.

В случае возникновения несчастного случая или болезни экзаменуемого главным экспертом незамедлительно принимаются действия по привлечению ответственных лиц от ЦПДЭ для оказания медицинской помощи и уведомляется представитель образовательной организации, которую представляет экзаменуемый (далее – сопровождающее лицо). Далее с привлечением сопровождающего лица принимается решение об отстранении экзаменуемого от дальнейшего участия в экзамене или назначении ему дополнительного времени в пределах времени, предусмотренного планом проведения демонстрационного экзамена и требованиями комплекта оценочной документации.

В случае отстранения, экзаменуемого от дальнейшего участия в экзамене ввиду болезни или несчастного случая, ему начисляются баллы за любую завершённую работу по его желанию.

Вышеуказанные случаи подлежат обязательной регистрации в Протоколе проведения демонстрационного экзамена.

Участник, нарушивший правила поведения на экзамене и чье поведение мешает процедуре проведения экзамена, получает предупреждение с занесением в протокол проведения демонстрационного экзамена. Потерянное время при этом не компенсируется участнику, нарушившему правило.

После повторного предупреждения участник может быть удален из центра проведения демонстрационного экзамена если его действия (бездействия) влекут нарушение объективности демонстрационного экзамена, мешают другим участникам демонстрационного экзамена, нарушают требования охраны труда и безопасности производства.

В процессе выполнения заданий экзаменуемые обязаны неукоснительно соблюдать требования охраны труда и безопасности производства. Несоблюдение экзаменуемыми указанных требований может привести к потере баллов в соответствии с критериями оценки. Систематическое и грубое нарушение норм безопасности может привести к временному или окончательному отстранению экзаменуемого от выполнения экзаменационных заданий.

Процедура проведения демонстрационного экзамена проходит с соблюдением принципов объективности, справедливости и открытости. Вся информация и инструкции по выполнению заданий экзамена от главного эксперта и членов экспертной группы, в том числе с целью оказания необходимой помощи, должны быть четкими и недвусмысленными, не дающими преимущества тому или иному участнику.

Обеспечение соблюдения требований охраны труда и безопасности производства, сохранение жизни и здоровья участников демонстрационного экзамена и других лиц, привлеченных к организации и проведению демонстрационного экзамена, являются высшим приоритетом и не могут уступать в пользу каких-либо иных факторов и обстоятельств.

Вмешательство иных лиц, которое может помешать участникам завершить экзаменационное задание, не допускается.

Оценка не должна выставляться в присутствии участника демонстрационного экзамена, если иное не предусмотрено комплектом оценочной документации.

Процедура оценивания результатов выполнения экзаменационных заданий осуществляется в соответствии требованиями комплекта оценочной документации, критериями оценивания.

Баллы выставляются членами Экспертной группы вручную с использованием предоставленных главным экспертом ведомостей.

Одно из главных требований при выполнении оценки заданий демонстрационного экзамена – это обеспечение равных условий для всех участников демонстрационного экзамена.

После всех оценочных процедур, главным экспертом и членами экспертной группы производится сверка баллов, их внесение в протокол проведения демонстрационного экзамена, к сверке привлекается член государственной экзаменационной комиссии, присутствовавший в центре проведения демонстрационного экзамена и не входящий в состав экзаменационной группы.

Оригинал протокола проведения демонстрационного экзамена передается в государственную экзаменационную комиссию для выставления итоговых оценок по результатам государственной итоговой аттестации, в дальнейшем хранится в образовательной организации.

Экзаменуемым может быть назначено дополнительное время в случае болезни или несчастного случая по решению Главного эксперта в пределах времени, предусмотренного планом проведения ДЭ. В случае вынесения предупреждения экзаменуемому, нарушившему правила охраны труда и техники безопасности и процедуру сдачи экзамена, потерянное время не компенсируется, дополнительное время не назначается.

Процедура проведения ДЭ должна проходить с соблюдением принципов честности, справедливости и прозрачности. Вся информация и инструкции по выполнению заданий экзамена от Главного эксперта и членов Экспертной группы, в том числе с целью оказания необходимой помощи экзаменуемому должны быть четкими и недвусмысленными, не дающими преимущества тому или иному участнику ДЭ.

III ОЦЕНОЧНЫЕ МАТЕРИАЛЫ ДЛЯ ПРОВЕДЕНИЯ ДЕМОНСТРАЦИОННОГО ЭКЗАМЕНА БАЗОВОГО УРОВНЯ КОД 13.01.10-1-2024

3.1. Комплекс требований для проведения демонстрационного экзамена

Настоящий КОД предназначен для организации и проведения аттестации обучающихся по программам среднего профессионального образования в форме демонстрационного экзамена базового уровня **КОД 13.01.10-1-2024**.

Организационные требования:

1. ДЭ направлен на определение уровня освоения выпускником материала, предусмотренного образовательной программой, и степени сформированности профессиональных умений и навыков путем проведения независимой экспертной оценки выполненных выпускником практических заданий в условиях реальных или смоделированных производственных процессов.

2. ДЭ в рамках ГИА проводится с использованием КОД, включенных образовательными организациями в программу ГИА.

3. Задания ДЭ доводятся до главного эксперта в день, предшествующий дню начала ДЭ.

4. Образовательная организация обеспечивает необходимые технические условия для обеспечения заданиями во время ДЭ обучающихся, членов ГЭК, членов экспертной группы.

5. ДЭ проводится в ЦПДЭ, представляющем собой площадку, оборудованную и оснащенную в соответствии с КОД.

6. ЦПДЭ может располагаться на территории образовательной организации, а при сетевой форме реализации образовательных программ — также на территории иной

организации, обладающей необходимыми ресурсами для организации ЦПДЭ.

7. Обучающиеся проходят ДЭ в ЦПДЭ в составе экзаменационных групп.

8. Образовательная организация знакомит с планом проведения ДЭ обучающихся, сдающих ДЭ, и лиц, обеспечивающих проведение ДЭ, в срок не позднее чем за 5 рабочих дней до даты проведения экзамена.

9. Количество, общая площадь и состояние помещений, предоставляемых для проведения ДЭ, должны обеспечивать проведение ДЭ в соответствии с КОД.

10. Не позднее чем за один рабочий день до даты проведения ДЭ главным экспертом проводится проверка готовности ЦПДЭ в присутствии членов экспертной группы, обучающихся, а также технического эксперта, назначаемого организацией, на территории которой расположен ЦПДЭ, ответственного за соблюдение установленных норм и правил охраны труда и техники безопасности.

11. Главным экспертом осуществляется осмотр ЦПДЭ, распределение обязанностей между членами экспертной группы по оценке выполнения заданий ДЭ, а также распределение рабочих мест между обучающимися с использованием способа случайной выборки. Результаты распределения обязанностей между членами экспертной группы и распределения рабочих мест между обучающимися фиксируются главным экспертом в соответствующих протоколах.

12. Обучающиеся знакомятся со своими рабочими местами, под руководством главного эксперта также повторно знакомятся с планом проведения ДЭ, условиями оказания первичной медицинской помощи в ЦПДЭ. Факт ознакомления отражается главным экспертом в протоколе распределения рабочих мест.

13. Допуск обучающихся в ЦПДЭ осуществляется главным экспертом на основании документов, удостоверяющих личность.

14. Образовательная организация обязана не позднее чем за один рабочий день до дня проведения ДЭ уведомить главного эксперта об участии в проведении ДЭ тьютора (ассистента)

Требование к продолжительности ДЭ. Продолжительность ДЭ зависит от вида аттестации, уровня ДЭ (таблица № 2).

15. Таблица № 2

Вид аттестации	Уровень ДЭ	Составная часть КОД (инвариантная)	Продолжительность ДЭ
ГИА	базовый	Инвариантная часть	2 ч. 30 мин.

Требования к содержанию КОД. Единое базовое ядро содержания КОД (таблица № 3) сформировано на основе вида деятельности (вида профессиональной деятельности) в соответствии с ФГОС СПО и является общей содержательной основой заданий ДЭ вне зависимости от вида аттестации и уровня ДЭ.

Таблица № 3

ЕДИНОЕ БАЗОВОЕ ЯДРО СОДЕРЖАНИЯ КОД¹		
Вид деятельности/ Вид профессиональной деятельности	Перечень оцениваемых ОК/ПК	Перечень оцениваемых умений, навыков (практического опыта)
Сборка, монтаж, регулировка и ремонт узлов и механизмов оборудования, агрегатов, машин, станков и другого электрооборудования промышленных организаций	ПК: Изготавливать приспособления для сборки и ремонта	Умение: Читать электрические схемы различной сложности
		Умение: Выполнять расчеты и эскизы, необходимые при сборке изделия
		Навык: Выполнения слесарных, слесарно-сборочных и электромонтажных работ
		Навык: Проведения подготовительных работ для сборки электрооборудования
		Навык: Сборки по схемам приборов, узлов и механизмов электрооборудования

Таблица № 4

Вид деятельности (вид профессиональной деятельности)	Перечень оцениваемых ОК, ПК	Перечень оцениваемых умений, навыков (практического опыта)	ПА ²	ГИА ДЭ БУ	ГИА ДЭ ПУ
Инвариантная часть КОД					
Сборка, монтаж, регулировка и ремонт узлов и механизмов оборудования, агрегатов, машин, станков и другого электрооборудования промышленных организаций	ПК: Изготавливать приспособления для сборки и ремонта	Умение: Читать электрические схемы различной сложности	■	■	■
		Умение: Выполнять расчеты и эскизы, необходимые при сборке изделия	■	■	■
		Навык: Выполнения слесарных, слесарно-сборочных и электромонтажных работ	■	■	■
		Навык: Проведения подготовительных работ для сборки электрооборудования	■	■	■
		Навык: Сборки по схемам приборов, узлов и механизмов электрооборудования	■	■	■
Проверка и наладка электрооборудования	ПК: Производить испытания и пробный пуск машин под наблюдением инженерно-технического персонала	Умение: Выполнять испытания и наладку осветительных электроустановок		■	■
		Умение: Проводить электрические измерения		■	■
		Умение: Снимать показания приборов		■	■
		Умение: Проверять электрооборудование на соответствие чертежам, электрическим схемам, техническим условиям		■	■
		Навык: Работы с измерительными электрическими приборами, средствами измерений, стендами		■	■

Вид деятельности (вид профессиональной деятельности)	Перечень оцениваемых ОК, ПК	Перечень оцениваемых умений, навыков (практического опыта)	ПА	ГИА ДЭ БУ	ГИА ДЭ ПУ
	ПК: Настраивать и регулировать контрольно-измерительные приборы и инструменты	Умение: Выполнять испытания и наладку осветительных электроустановок			■
		Умение: Проводить электрические измерения			■
		Умение: Снимать показания приборов			■
		Умение: Проверять электрооборудование на соответствие чертежам, электрическим схемам, техническим условиям			■
		Навык: Работы с измерительными электрическими приборами, средствами измерений, стендами			■

Требования к оцениванию. Распределение значений максимальных баллов (таблица № 5) зависит от вида аттестации, уровня ДЭ, составляющей части ДЭ.

Таблица № 5

Вид аттестации	Уровень ДЭ	Составная часть КОД (инвариантная)	Максимальный балл
ГИА	ДЭ БУ	Инвариативная часть	50 из 50

Распределение баллов по критериям оценивания для ДЭ БУ в рамках ГИА представлена в таблице № 6.

Таблица № 6

№ п/п	Модуль задания (вид деятельности, вид профессиональной деятельности)	Критерий оценивания ⁴	Баллы
1	Сборка, монтаж, регулировка и ремонт узлов и механизмов оборудования, агрегатов, машин, станков и другого электрооборудования промышленных организаций	Изготовление приспособлений для сборки и ремонта	26,00
2	Проверка и наладка электрооборудования	Проведение испытаний и пробный пуск машин под наблюдением инженерно-технического персонала	24,00
ИТОГО			50,00

Рекомендуемая схема перевода результатов демонстрационного экзамена из сто балльной шкалы в пятибалльную

По результатам выполнения заданий демонстрационного экзамена может быть применена схема перевода баллов из 50-балльной шкалы в оценки по пятибалльной шкале.

Таблица 7 - Рекомендуемая схема перевода результатов из 50-балльной шкалы в оценку по пятибалльной шкале:

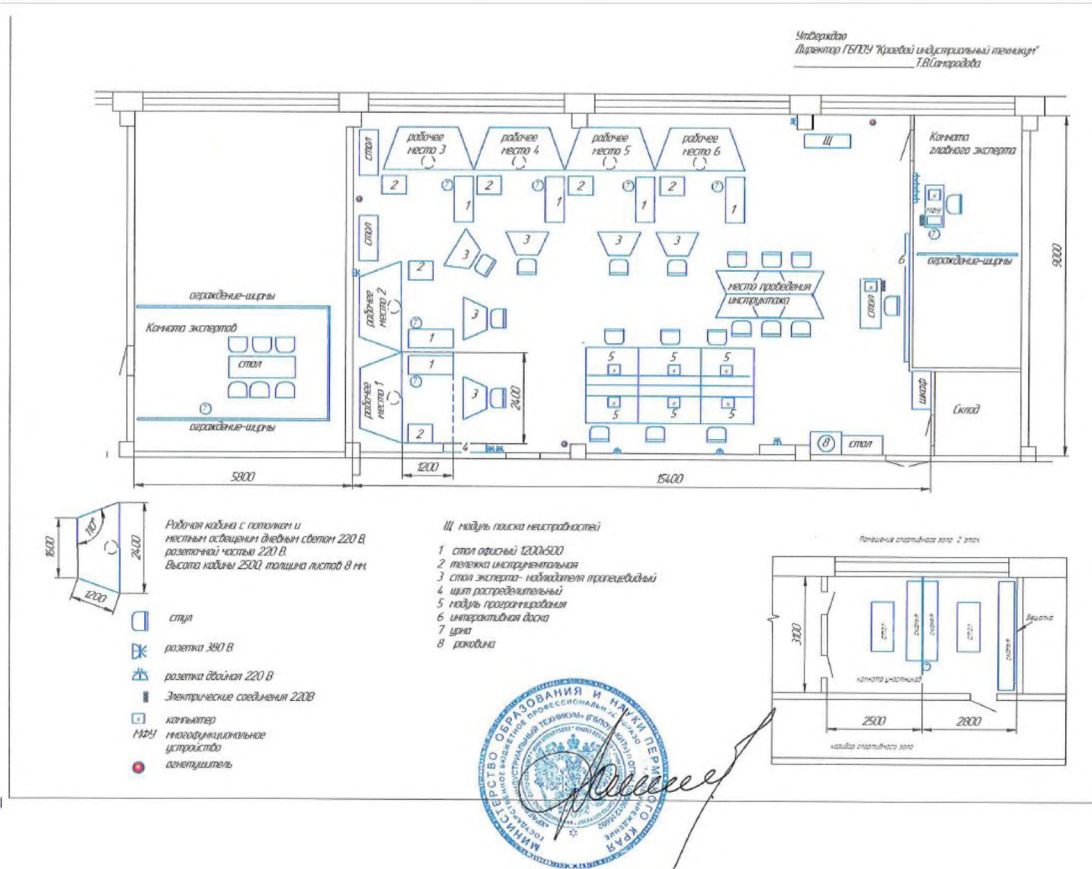
Оценка	«2»	«3»	«4»	«5»
Процентное содержание	0-45%	46-59%	60-79%	80-100%
Оценка в баллах (50-балльная шкала)	22 и менее	23-29	30-39 1	40-50

План застройки площадки ДЭ. Требования к застройке площадки ДЭ

Общие требования к застройке площадки представлены в таблице № 8.

Наименование	Техническая характеристика (описание)	Код зоны площадки
Площадь зоны:	не менее 2 кв.м. на 1 (одного участника)	А, Б
Освещение:	<u>на рабочих столах – 300-500 люкс.</u>	А, Б
Интернет:	подключение ноутбуков к беспроводному интернету (с возможностью подключения к проводному интернету)	_____
Электричество:	<u>220 Вольт</u> подключения к сети по (220 Вольт)	А, Б
Контур заземления для электропитания и сети слаботочных подключений (при необходимости):	_____	_____

Покрытие пола:	должно обеспечивать безопасное перемещение, не иметь выступов в местах состыковки элементов покрытия, способствующих травмированию <u>50 м²</u> на всю зону	А, Б
----------------	--	------



Образцы задания

Наименование модуля задания	Вид аттестации/уровень ДЭ
<p>Модуль 1: Сборка, монтаж, регулировка и ремонт узлов и механизмов оборудования, агрегатов, машин, станков и другого электрооборудования промышленных организаций</p> <p>Задание модуля 1:</p> <p>Участнику, в отведенное время, необходимо выполнить коммутацию этажного распределительного щита с учетом селективности, нагрузки и сечения проводников.</p> <p>Участнику необходимо выполнить чтение однолинейной электрической схемы, рассчитать согласно указанной мощности токовые характеристики потребителей. Выполнить выбор автоматических выключателей потребителей, автоматический выключатель дифференциального тока и автоматический выключатель вводного ввода.</p> <p>Рассчитанные и выбранные токовые характеристики должны быть вписаны в однолинейную схему. Однолинейная схема в Приложении 5.</p> <p>Участнику необходимо выполнить подготовительные работы для сборки электрооборудования, нарезать с помощью слесарного инструмента Din-рейки, обработать кромки и выполнить крепление на стенде этажного щита.</p>	<p>ПА, ГИА/ДЭ БУ, ГИА/ДЭ ПУ</p>

Участнику необходимо выполнить сборку приборов, узлов и механизмов электрооборудования по заданной схеме.
Напряжение на ЭЩ не подается, корректность проверяется визуально и путем прозвонки. Пример оформления стенда в Приложении 6.

Модуль 2: Проверка и наладка электрооборудования

Задание модуля 2:

Участнику необходимо выполнить поиск неисправностей, внесенных в установку, отметить их на схеме. Запрещается вносить в установку свои неисправности.

Участнику разрешается проводить испытание и проверку работы электроустановки. Проводить электрические измерения и снимать показания с приборов. Ответить на дополнительные вопросы экспертов.

Участнику разрешается выполнять проверку электрооборудования на соответствие чертежа, электрическим схемам, техническим условиям.

Внешний вид и состав установки, и виды неисправности в Приложение 7.

Участнику за 10 минут до завершения необходимо сделать доклад и предложить варианты наладки неисправности в электроустановке.

Участник должен донести информацию до экспертов в доступной и понятной форме, показать навыки работы с измерительным электрическим прибором и средствами измерения. Коммуникативные и межличностные навыки общения оцениваются в процессе доклада об обнаруженных неисправностях.

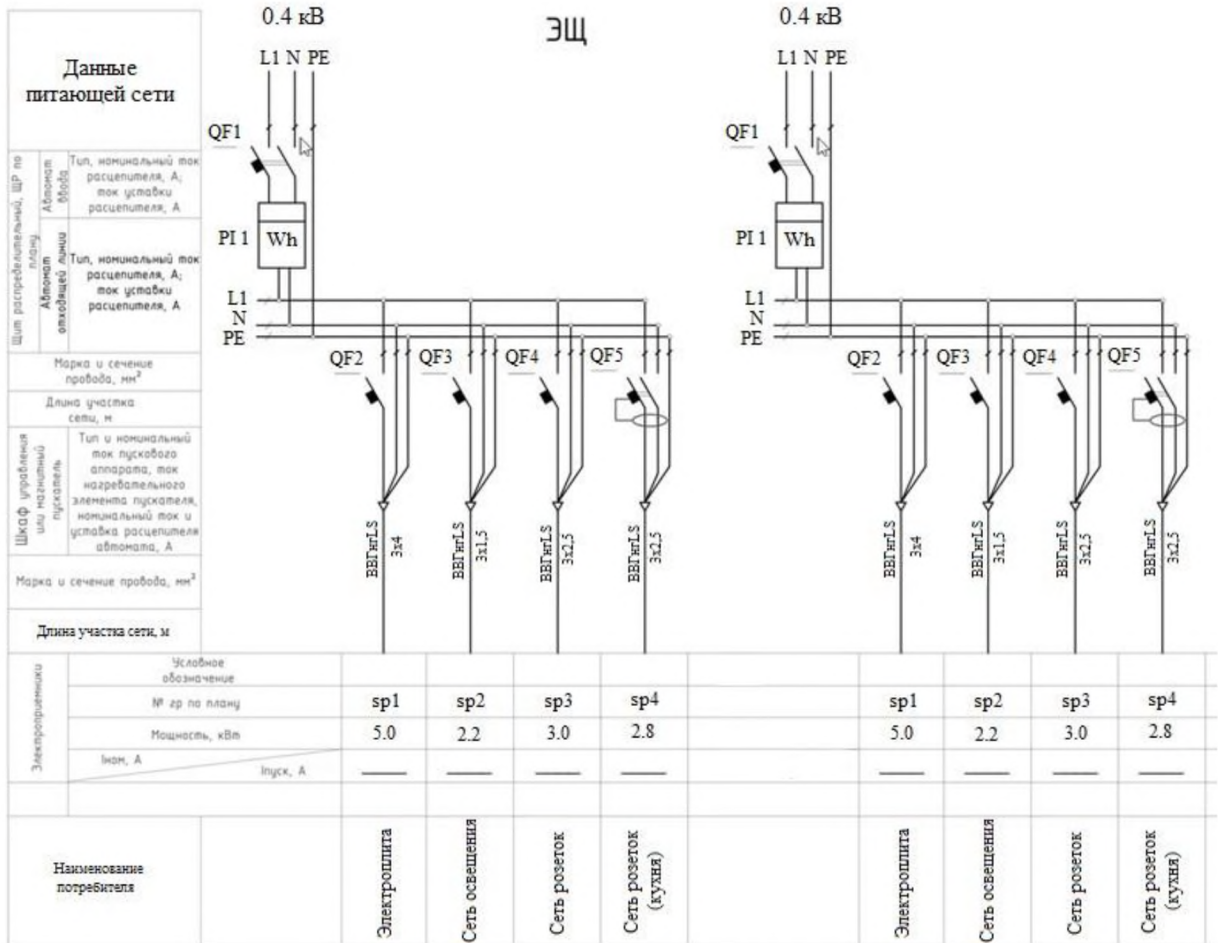
Эксперты при подготовке данной схемы к экзамену вносят неисправности в схему общим количеством, равным десяти.

Эксперты задают дополнительные вопросы. Дополнительные вопросы должны быть одинаковыми для всех участников.

ГИА/ДЭ БУ,
ГИА/ДЭ ПУ

Рабочее место № _____

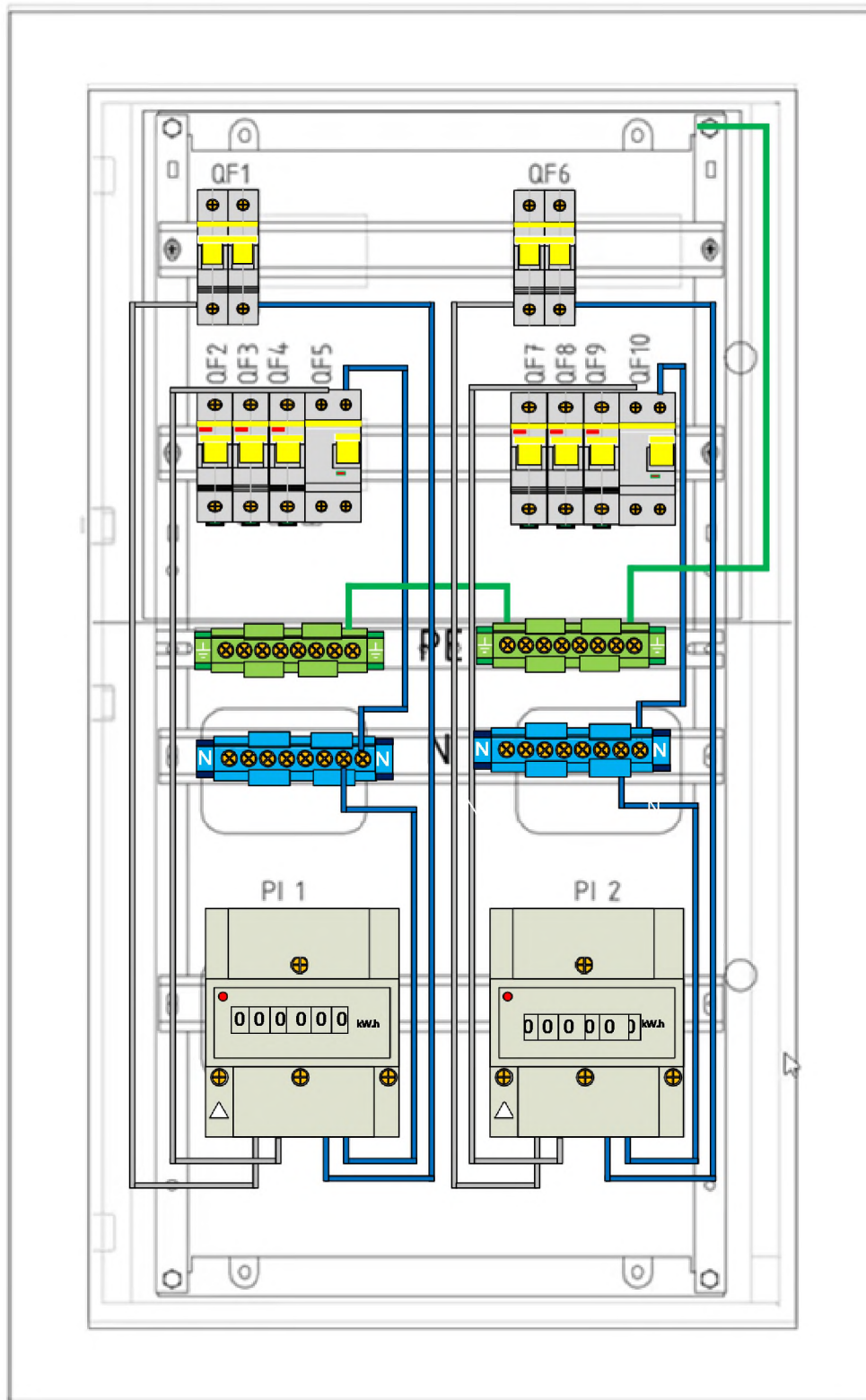
Обучающийся _____



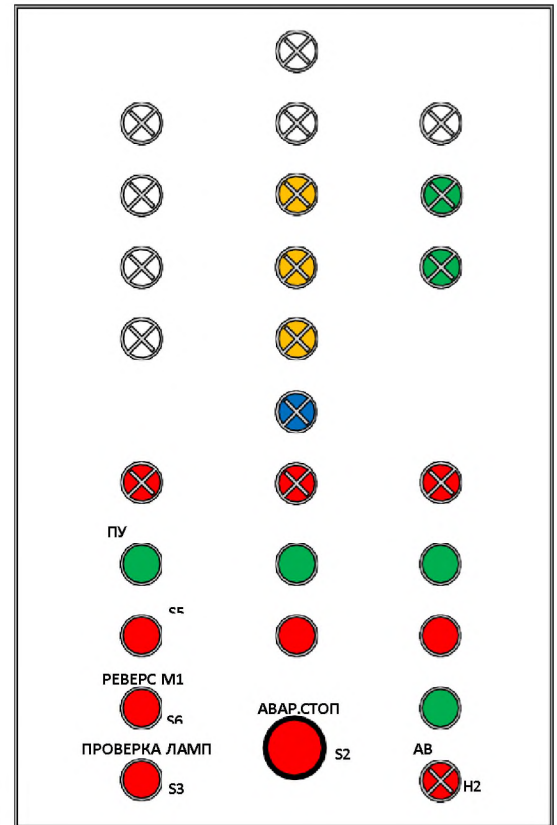
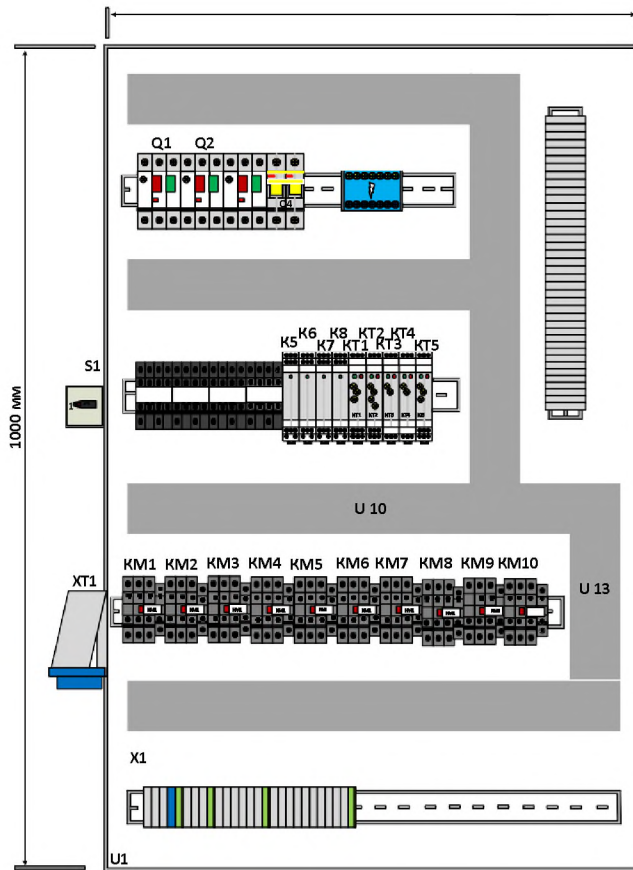
Коммутацию в ЩУР выполнить проводником типа ПВ1 1х10мм²

Задание выполнил обучающийся _____ / _____

Внешний вид этажного распределительного щита



Внешний вид установки



Виды неисправности

short circuit

Короткое замыкание

Open Circuit

Разрыв цепи

Low Insulation Resistance

Низкое сопротивление изоляции

S Incorrect setting (timer/overload)

Неправильные настройки (таймер/перегрузка)

V Value (incorrect component)

Визуальная неисправность

Polarity / Phase Sequence

Полярность/чередование фаз

High Resistance

Соединение с высоким сопротивлением

1. Проверка наличия непрерывности цепи и качества контактных соединений заземляющих и защитных проводников

№	Адрес 1	Адрес 2	Rизмер.Ом нормативное значение	Rизмер.Ом фактическое значение	Вывод о соответств ии
1					
2					
3					
4					
5					

2. Проверка сопротивления изоляции проводов, кабелей, обмоток электрических машин и аппаратов

№	Наименование линии	Сопротивление изоляции, (МОм)										Вывод о соответствии
		N-PE	L1-PE	L2-PE	L3-PE	L1-L2	L1-L3	L2-L3	L1-N	L2-N	L3-N	
1												
2												
3												
4												
5												
6												
Заключение комиссии												
Экспертная оценка доклада участника о методах проведения испытаний (J)								Эксперт 1	Эксперт 2	Эксперт 3		
Проведение испытаний. Испытания проведены корректно, в соответствии с методикой.									Да	Нет		
Оформление отчета. В отчете указаны все адреса и линии измерений, нормируемые значения.									Да	Нет		
Количество использованных попыток. (Учитывается только в случае полного выполнения КЗ, устранения замечаний, перекоммутации)								1 попытка	2 попытки	3 попытки		
Подписи экспертов			1			2			3			

IV Оценивание результатов ГИА

Результаты проведения ГИА оцениваются с проставлением одной из отметок: "отлично", "хорошо", "удовлетворительно", "неудовлетворительно" - и объявляются в тот же день после оформления протоколов заседаний ГЭК.

Процедура оценивания результатов выполнения заданий демонстрационного экзамена осуществляется членами экспертной группы по 100-балльной системе в соответствии с требованиями комплекта оценочной документации.

Баллы выставляются в протоколе проведения демонстрационного экзамена, который подписывается каждым членом экспертной группы и утверждается главным экспертом после завершения экзамена для экзаменационной группы.

При выставлении баллов присутствует член ГЭК, не входящий в экспертную группу, присутствие других лиц запрещено.

Подписанный членами экспертной группы и утвержденный главным экспертом протокол проведения демонстрационного экзамена далее передается в ГЭК для выставления оценок по итогам ГИА.

Оригинал протокола проведения демонстрационного экзамена передается на хранение в образовательную организацию в составе архивных документов.

Статус победителя, призера чемпионатов профессионального мастерства, проведенных Агентством (Союзом "Агентство развития профессиональных сообществ и рабочих кадров "Молодые профессионалы (Ворлдскиллс Россия)") либо международной организацией "WorldSkills International", в том числе "WorldSkills Europe" и "WorldSkills Asia", и участника национальной сборной России по профессиональному мастерству по стандартам "Ворлдскиллс" выпускника по профилю осваиваемой образовательной программы среднего профессионального образования засчитывается в качестве, оценки "отлично" по демонстрационному экзамену в рамках проведения ГИА по данной образовательной программе среднего профессионального образования.

В случае досрочного завершения ГИА выпускником по независящим от него причинам результаты ГИА оцениваются по фактически выполненной работе, или по заявлению такого выпускника ГЭК принимается решение об аннулировании результатов ГИА, а такой выпускник признается ГЭК не прошедшим ГИА по уважительной причине.

Решения ГЭК принимаются на закрытых заседаниях простым большинством голосов членов ГЭК, участвующих в заседании, при обязательном присутствии председателя комиссии или его заместителя. При равном числе голосов голос председательствующего на заседании ГЭК является решающим.

Решение ГЭК оформляется протоколом, который подписывается председателем ГЭК, в случае его отсутствия заместителем ГЭК и секретарем ГЭК и хранится в архиве образовательной организации.

Выпускникам, не прошедшим ГИА по уважительной причине, в том числе не явившимся для прохождения ГИА по уважительной причине (далее - выпускники, не прошедшие ГИА по уважительной причине), предоставляется возможность пройти ГИА без отчисления из образовательной организации.

Выпускники, не прошедшие ГИА по неуважительной причине, в том числе не явившиеся для прохождения ГИА без уважительных причин (далее - выпускники), не прошедшие ГИА по неуважительной причине) и выпускники, получившие на ГИА неудовлетворительные результаты, могут быть допущены образовательной организацией для повторного участия в ГИА не более двух раз.

Дополнительные заседания ГЭК организуются в установленные образовательной организацией сроки, но не позднее четырех месяцев после подачи заявления выпускником, не прошедшим ГИА по уважительной причине.

Выпускники, не прошедшие ГИА по неуважительной причине, и выпускники, получившие на ГИА неудовлетворительные результаты, отчисляются из образовательной организации и проходят ГИА не ранее чем через шесть месяцев после прохождения ГИА

впервые.

Для прохождения ГИА выпускники, не прошедшие ГИА по неуважительной причине, и выпускники, получившие на ГИА неудовлетворительные результаты, восстанавливаются в образовательной организации на период времени, установленный образовательной организацией самостоятельно, но не менее предусмотренного календарным учебным графиком для прохождения ГИА соответствующей образовательной программы среднего профессионального образования.

V Порядок подачи и рассмотрения апелляций

По результатам ГИА выпускник имеет право подать в апелляционную комиссию письменную апелляцию о нарушении, по его мнению, Порядка и (или) несогласии с результатами ГИА (далее - апелляция).

Апелляция подается лично выпускником или родителями (законными представителями) несовершеннолетнего выпускника в апелляционную комиссию образовательной организации.

Апелляция о нарушении Порядка подается непосредственно в день проведения ГИА, в том числе до выхода из центра проведения экзамена.

Апелляция о несогласии с результатами ГИА подается не позднее следующего рабочего дня после объявления результатов ГИА.

Апелляция рассматривается апелляционной комиссией не позднее трех рабочих дней с момента ее поступления.

Состав апелляционной комиссии утверждается образовательной организацией одновременно с утверждением состава ГЭК

Апелляционная комиссия состоит из председателя апелляционной комиссии, не менее пяти членов апелляционной комиссии и секретаря апелляционной комиссии из числа педагогических работников образовательной организации, не входящих в данный учебном году в состав ГЭК. Председателем апелляционной комиссии может быть назначено лицо из числа руководителей или заместителей руководителей организаций, осуществляющих образовательную деятельность, соответствующую области профессиональной деятельности, к которой готовятся выпускники, представителей организаций-партнеров или их объединений, включая экспертов, при условии, что направление деятельности данных представителей соответствует области профессиональной деятельности, к которой готовятся выпускники, при условии, что такое лицо не входит в состав ГЭК. (в ред. Приказа Минпросвещения РФ от 05.05.2022 N 311)

Апелляция рассматривается на заседании апелляционной комиссии с участием не менее двух третей ее состава.

На заседание апелляционной комиссии приглашается председатель соответствующей ГЭК, а также главный эксперт при проведении ГИА в форме демонстрационного экзамена.

При проведении ГИА в форме демонстрационного экзамена по решению председателя апелляционной комиссии к участию в заседании комиссии могут быть также привлечены члены экспертной группы, технический эксперт.

По решению председателя апелляционной комиссии заседание апелляционной комиссии может пройти с применением средств видео, конференц-связи, а равно посредством предоставления письменных пояснений по поставленным апелляционной комиссией вопросам.

Выпускник, подавший апелляцию, имеет право присутствовать при рассмотрении апелляции. С несовершеннолетним выпускником имеет право присутствовать один из родителей (законных представителей). Указанные лица должны при себе иметь документы, удостоверяющие личность.

Рассмотрение апелляции не является пересдачей ГИА.

При рассмотрении апелляции о нарушении Порядка апелляционная комиссия

устанавливает достоверность изложенных в ней сведений и выносит одно из следующих решений:

- об отклонении апелляции, если изложенные в ней сведения о нарушениях Порядка не подтвердились и (или) не повлияли на результат ГИА;
- об удовлетворении апелляции, если изложенные в ней сведения о допущенных нарушениях Порядка подтвердились и повлияли на результат ГИА. В последнем случае результаты проведения ГИА подлежат аннулированию, в связи, с чем протокол о рассмотрении апелляции не позднее следующего рабочего дня передается в ГЭК для реализации решения апелляционной комиссии. Выпускнику предоставляется возможность пройти ГИА в дополнительные сроки, установленные образовательной организацией без отчисления такого выпускника из образовательной организации в срок не более четырех месяцев после подачи апелляции.

В случае рассмотрения апелляции о несогласии с результатами ГИА, полученными при прохождении демонстрационного экзамена, секретарь ГЭК не позднее следующего рабочего дня с момента поступления апелляции направляет в апелляционную комиссию протокол заседания ГЭК, протокол проведения демонстрационного экзамена, письменные ответы выпускника (при их наличии), результаты работ выпускника, подавшего апелляцию, видеозаписи хода проведения демонстрационного экзамена (при наличии). В случае рассмотрения апелляции о несогласии с результатами ГИА, полученными при защите дипломного проекта (работы), секретарь ГЭК не позднее следующего рабочего дня с момента поступления апелляции направляет в апелляционную комиссию дипломный проект (работу), протокол заседания ГЭК.

В случае рассмотрения апелляции о несогласии с результатами ГИА, полученными при сдаче государственного экзамена, секретарь ГЭК не позднее следующего рабочего дня с момента поступления апелляции направляет в апелляционную комиссию протокол заседания ГЭК, письменные ответы выпускника (при их наличии).

В результате рассмотрения апелляции о несогласии с результатами ГИА апелляционная комиссия принимает решение об отклонении апелляции и сохранении результата ГИА либо об удовлетворении апелляции и выставлении иного результата ГИА. Решение апелляционной комиссии не позднее следующего рабочего дня передается в ГЭК. Решение апелляционной комиссии является основанием для аннулирования ранее выставленных результатов ГИА выпускника и выставления новых результатов в соответствии с мнением апелляционной комиссии.

Решение апелляционной комиссии принимается простым большинством голосов. При равном числе голосов голос председательствующего на заседании апелляционной комиссии является решающим.

Решение апелляционной комиссии доводится до сведения подавшего апелляцию выпускника в течение трех рабочих дней со дня заседания апелляционной комиссии.

Решение апелляционной комиссии является окончательным и пересмотру не подлежит.

Решение апелляционной комиссии оформляется протоколом, который подписывается председателем (заместителем председателя) и секретарем апелляционной комиссии и хранится в архиве образовательной организации.

VI Особенности проведения ГИА для выпускников из числа лиц с ограниченными возможностями здоровья, детей-инвалидов и инвалидов

Для выпускников из числа лиц с ограниченными возможностями здоровья и выпускников из числа детей-инвалидов и инвалидов проводится ГИА с учетом особенностей психофизического развития, индивидуальных возможностей и состояния здоровья таких выпускников (далее - индивидуальные особенности).

При проведении ГИА обеспечивается соблюдение следующих общих требований:

проведение ГИА для выпускников с ограниченными возможностями здоровья, выпускников из числа детей-инвалидов и инвалидов в одной аудитории совместно с выпускниками, не имеющими ограниченных возможностей здоровья, если это не создает трудностей для выпускников при прохождении ГИА; присутствие в аудитории, центре проведения экзамена тьютора, ассистента, оказывающих выпускникам необходимую техническую помощь с учетом их индивидуальных особенностей (занять рабочее место, передвигаться, прочитать и оформить задание, общаться с членами ГЭК, членами экспертной группы); пользование необходимыми выпускникам техническими средствами при прохождении ГИА с учетом их индивидуальных особенностей; обеспечение возможности беспрепятственного доступа выпускников в аудитории, туалетные и другие помещения, а также их пребывания в указанных помещениях (наличие пандусов, поручней, расширенных дверных проемов, лифтов, при отсутствии лифтов аудитория должна располагаться на первом этаже, наличие специальных кресел и других приспособлений).

Дополнительно при проведении ГИА обеспечивается соблюдение следующих требований в зависимости от категорий выпускников с ограниченными возможностями здоровья, выпускников из числа детей-инвалидов и инвалидов:

а) для слепых:

задания для выполнения, а также инструкция о порядке ГИА, комплект оценочной документации, задания демонстрационного экзамена оформляются рельефно-точечным шрифтом по системе Брайля или в виде электронного документа, доступного с помощью компьютера со специализированным программным обеспечением для слепых, или зачитываются ассистентом;

письменные задания выполняются на бумаге рельефно-точечным шрифтом по системе Брайля или на компьютере со специализированным программным обеспечением для слепых, или надиктовываются ассистенту;

выпускникам для выполнения задания при необходимости предоставляется комплект письменных принадлежностей и бумага для письма рельефно-точечным шрифтом Брайля, компьютер со специализированным программным обеспечением для слепых;

б) для слабовидящих:

обеспечивается индивидуальное равномерное освещение не менее 300 люкс;

выпускникам для выполнения задания при необходимости предоставляется увеличивающее устройство;

задания для выполнения, а также инструкция о порядке проведения государственной аттестации оформляются увеличенным шрифтом;

в) для глухих и слабослышащих, с тяжелыми нарушениями речи:

обеспечивается наличие звукоусиливающей аппаратуры коллективного пользования, при необходимости предоставляется звукоусиливающая аппаратура индивидуального пользования;

по их желанию государственный экзамен может проводиться в письменной форме;

г) для лиц с нарушениями опорно-двигательного аппарата (с тяжелыми нарушениями двигательных функций верхних конечностей или отсутствием верхних конечностей):

письменные задания выполняются на компьютере со специализированным программным обеспечением или надиктовываются ассистенту;

по их желанию государственный экзамен может проводиться в устной форме;

д) также для выпускников из числа лиц с ограниченными возможностями здоровья и выпускников из числа детей-инвалидов и инвалидов создаются иные специальные условия проведения ГИА в соответствии с рекомендациями психолого-медико-педагогической комиссии (далее - ПМПК), справкой, подтверждающей факт установления инвалидности, выданной федеральным государственным учреждением медико-социальной (в ред. Приказа Минпросвещения РФ от 05.05.2022 N 311).

Выпускники или родители (законные представители) несовершеннолетних

выпускников не позднее чем за 3 месяца до начала ГИА подают в образовательную организацию письменное заявление о необходимости создания для них специальных условий при проведении ГИА с приложением копии рекомендаций ПМПК, а дети-инвалиды, инвалиды - оригинала или заверенной копии справки, а также копии рекомендаций ПМПК при наличии.